



ESTADO PLURINACIONAL DE
BOLIVIA

MINISTERIO DE
ECONOMÍA Y FINANZAS PÚBLICAS

RENDICIÓN PÚBLICA DE CUENTAS INICIAL 2021:

Reconstrucción de la economía boliviana

9 de Marzo de 2021

MARCELO MONTENEGRO GÓMEZ GARCÍA
MINISTRO DE ECONOMÍA Y FINANZAS PÚBLICAS



CONTENIDO



ESTADO PLURINACIONAL DE
BOLIVIA

MINISTERIO DE
ECONOMÍA Y FINANZAS PÚBLICAS

1. *Pilares de la reconstrucción de la economía boliviana*
2. *Medidas económicas*
 - ✓ *Demanda*
 - ✓ *Oferta*
 - ✓ *Otras medidas*
3. *Resultados económicos*
 - ✓ *Resultados sociales*
4. *Perspectivas económicas para 2021*

CONTENIDO



ESTADO PLURINACIONAL DE
BOLIVIA

MINISTERIO DE
ECONOMÍA Y FINANZAS PÚBLICAS

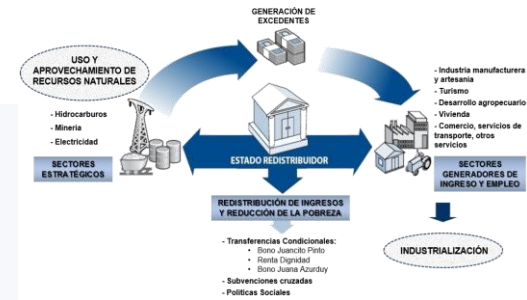
1. *Pilares de la reconstrucción de la economía boliviana*
2. *Medidas económicas*
 - ✓ *Demanda*
 - ✓ *Oferta*
 - ✓ *Otras medidas*
3. *Resultados económicos*
 - ✓ *Resultados sociales*
4. *Perspectivas económicas para 2021*





PILARES DE LA RECONSTRUCCIÓN DE LA ECONOMÍA BOLIVIANA

- Restablecimiento del Modelo Económico Social Comunitario Productivo.
- Énfasis en lo productivo con el impulso de la Política de Sustitución de Importaciones, diversificación productiva e industrialización.
- Política de Redistribución de los Ingresos.
- Restablecimiento de la dinámica de la inversión pública, como motor del crecimiento económico.
- Restablecimiento de la generación de excedentes de las empresas públicas para los bolivianos.
- Plan estratégico de salud contra el COVID-19.





PILARES DE LA RECONSTRUCCIÓN DE LA ECONOMÍA BOLIVIANA

Plan estratégico de salud contra el COVID-19:

- **Compra de pruebas para detección masiva y temprana: 2,2 millones de pruebas**
 - 1,6 millones de pruebas antígeno-nasales
 - 556 mil reactivos para PCR
- **Adquisición de vacunas: Más de 15 millones de dosis gestionadas y programadas**
 - Sputnik V: **5,2 millones** de dosis
 - AstraZeneca (Oxford): **5 millones** de dosis
 - Mecanismo Covax: **Cerca a 5 millones** de dosis (AstraZeneca: **900 mil** dosis; Pfizer: **92 mil**, y otros)
 - Sinopharm: **500 mil** vacunas

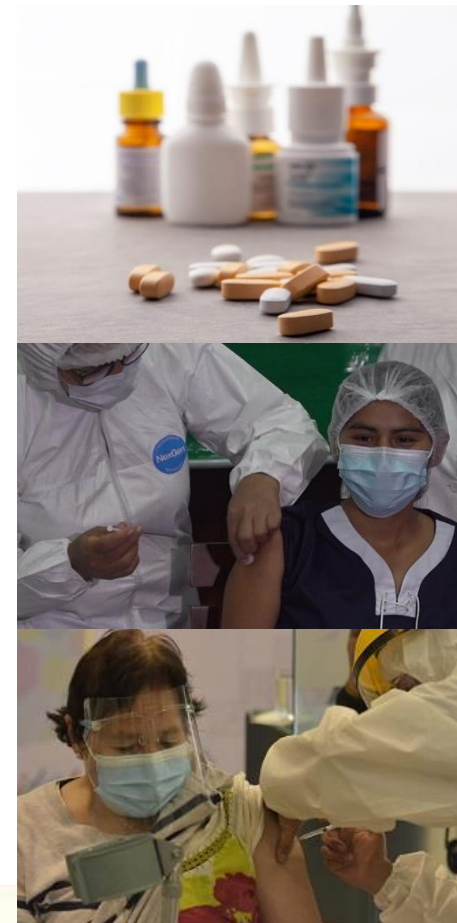




PILARES DE LA RECONSTRUCCIÓN DE LA ECONOMÍA BOLIVIANA

Plan estratégico de salud contra el COVID-19:

- **Compra de medicamentos, en su mayoría para UTI's:**
 - 20 toneladas de medicamentos procedentes de India
 - 23 toneladas de medicamentos desde China
- **Contratación de personal de salud: 3.025** profesionales y personal de apoyo contratado para el fortalecimiento de la lucha contra el COVID-19.
- **Inicio del proceso de inmunización masiva:**
 - Personal de salud en primera línea (desde el 29 de enero)
 - Primer grupo de la población con enfermedades de base (desde el 25 de febrero)



CONTENIDO



ESTADO PLURINACIONAL DE
BOLIVIA

MINISTERIO DE
ECONOMÍA Y FINANZAS PÚBLICAS

1. *Pilares de la reconstrucción de la economía boliviana*
2. *Medidas económicas*
 - ✓ *Demanda*
 - ✓ *Oferta*
 - ✓ *Otras medidas*
3. *Resultados económicos*
 - ✓ *Resultados sociales*
4. *Perspectivas económicas para 2021*





MEDIDAS ECONÓMICAS Y SOCIALES PARA LA RECONSTRUCCIÓN DE LA ECONOMÍA BOLIVIANA

DEMANDA

- Bono contra el Hambre
- Aumento adicional y extraordinario de rentas para el Sistema de Reparto y Jubilados
- Reintegro al Impuesto al Valor Agregado (RE-IVA)
- Impuesto a las Grandes Fortunas (IGF)
- Inversión pública de \$us4.011 millones para 2021 según el Presupuesto General del Estado

OFERTA

- Más de Bs911 millones en apoyo al sector productivo y promoción de la política de sustitución de importaciones (SI BOLIVIA)
- Refinanciamiento y/o reprogramación de créditos, y establecimiento del período de gracia
- Apoyo al sector productivo y de Vivienda de Interés Social con el restablecimiento de límites de cartera
- Fortalecimiento y reactivación de empresas públicas y proyectos de inversión (aporte de capital a BoA, reactivación de la planta de urea, del Tren Metropolitano, etc.)
- Promoción y recuperación del turismo
- Subasta Electrónica y Mercado Virtual Estatal

CONTENIDO



ESTADO PLURINACIONAL DE
BOLIVIA

MINISTERIO DE
ECONOMÍA Y FINANZAS PÚBLICAS

1. *Pilares de la reconstrucción de la economía boliviana*
2. *Medidas económicas*
 - ✓ *Demanda*
 - ✓ *Oferta*
 - ✓ *Otras medidas*
3. *Resultados económicos*
 - ✓ *Resultados sociales*
4. *Perspectivas económicas para 2021*





Bono contra el Hambre

1 Diciembre 2020 – 1 Marzo 2021



Beneficiarios

(En número de personas)



Beneficiarios

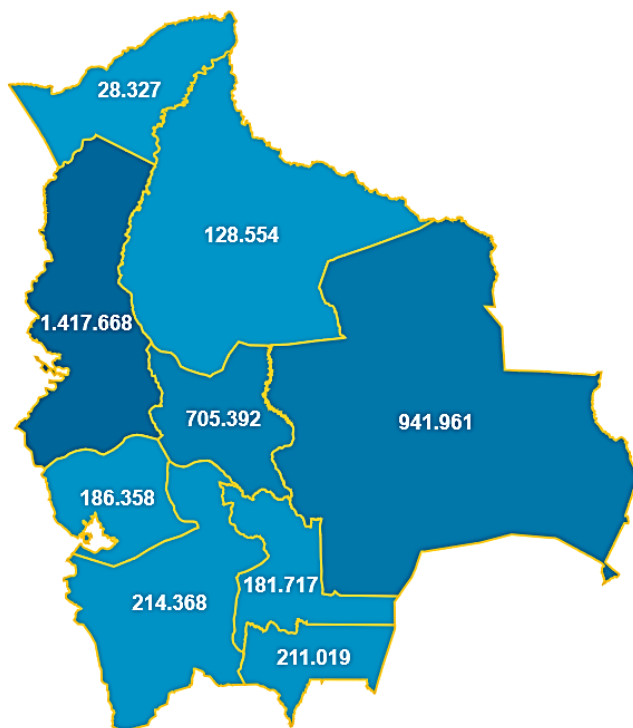
Monto pagado:

Bs4.015 millones



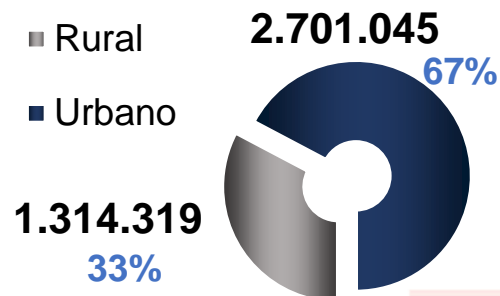
Beneficiarios por departamento

(En número de personas)



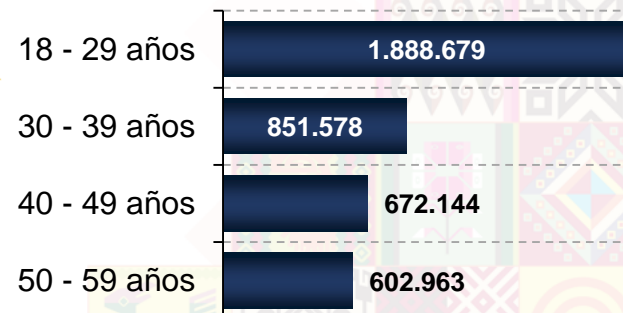
Beneficiarios según área geográfica

(En porcentaje)



Beneficiarios por edad

(En número de personas)





Aumento adicional y extraordinario de rentas y pensiones para Rentistas y Jubilados A Diciembre 2020

$$\frac{\text{Var. \% UFV}}{1,7946\%} + \frac{\text{\% adicional}}{1,59\%} = \frac{\text{Var.\% total}}{3,3846\%}$$

Número de beneficiarios

Montos pagado

**Total
Beneficiarios**
(Sistema de Reparto + CCM)

219.693
adultos mayores

**Ajuste de UFV y
adicional anual**
(Sistema de Reparto + CCM)

Bs244 millones



CCM: Compensación de Cotizaciones Mensual

Nota 1: El ajuste adicional es un porcentaje conferido por el Gobierno Nacional previa negociación con la Confederación Nacional de Jubilados y Rentistas

Nota 2: El ajuste tiene vigencia hasta el siguiente incremento determinado por la variación de la UFV y negociado por el Gobierno nacional y la Confederación Nacional de Jubilados y Rentistas

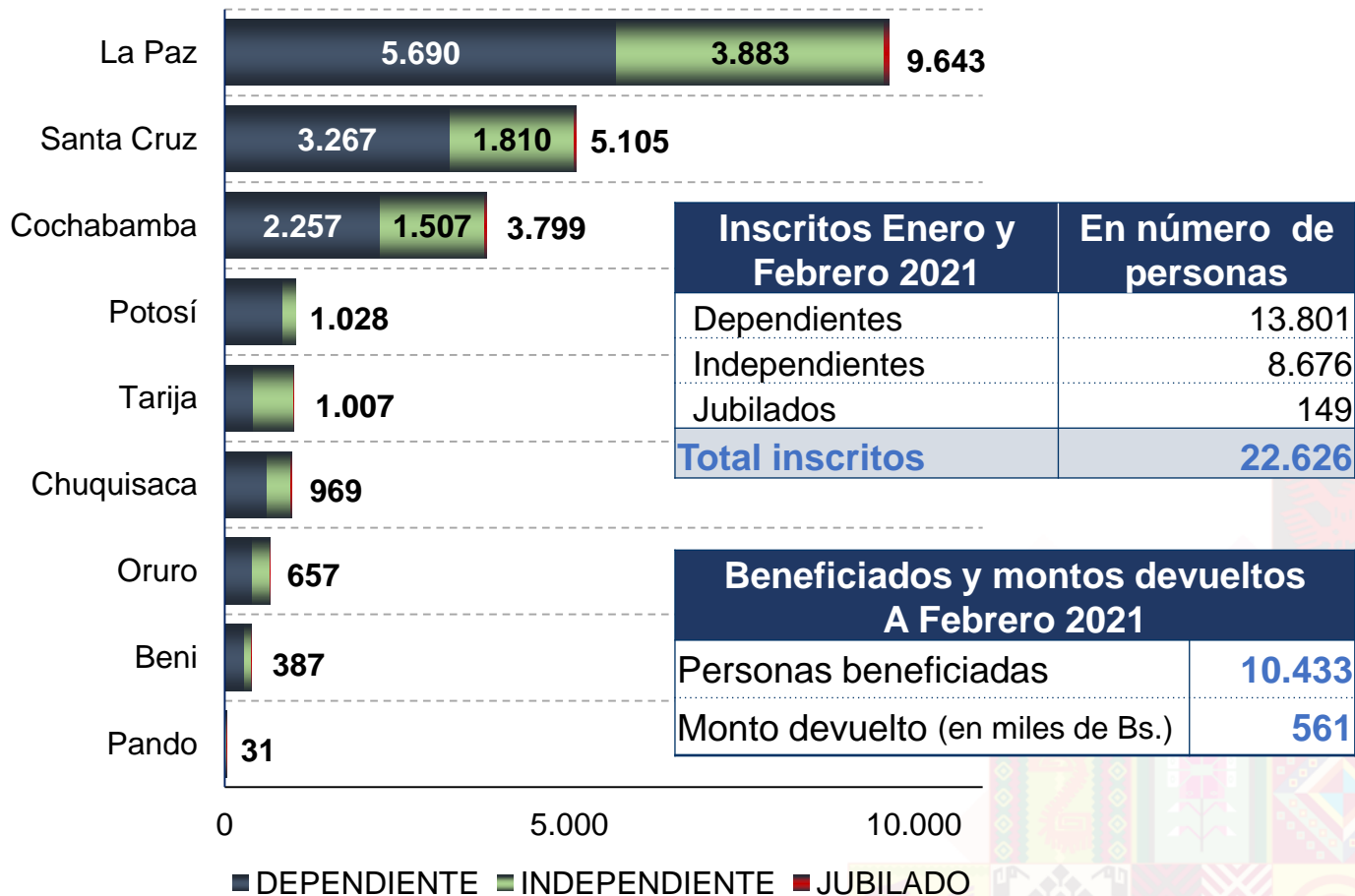
Fuente: Ministerio de Economía y Finanzas Públicas, Viceministerio de Pensiones y Servicios Financieros, D.S. N°4411 y D.S. N°4413 de 9 de diciembre de 2020

Elaboración: Ministerio de Economía y Finanzas Públicas, Unidad de Análisis y Estudios Fiscales



Reintegro al Impuesto al Valor Agregado (RE-IVA)

Bolivia: Inscritos al RE – IVA, Enero y Febrero 2021 (En número de personas)



Nota: Los beneficiados en Febrero 2021 corresponde a los inscritos en Enero 2021
Ley 1358 del 28 de diciembre de 2020
Fuente: Ministerio de Economía y Finanzas Públicas, Viceministerio de Política Tributaria
Elaboración: Ministerio de Economía y Finanzas Públicas, Unidad de Análisis y Estudios Fiscales



Impuesto a las Grandes Fortunas (IGF)

Alcanzará a:

Personas naturales con
**patrimonio superior a
Bs30 millones**

0,001%
de la población

152 personas
contribuyentes (e)



99,999%
no realiza el
pago

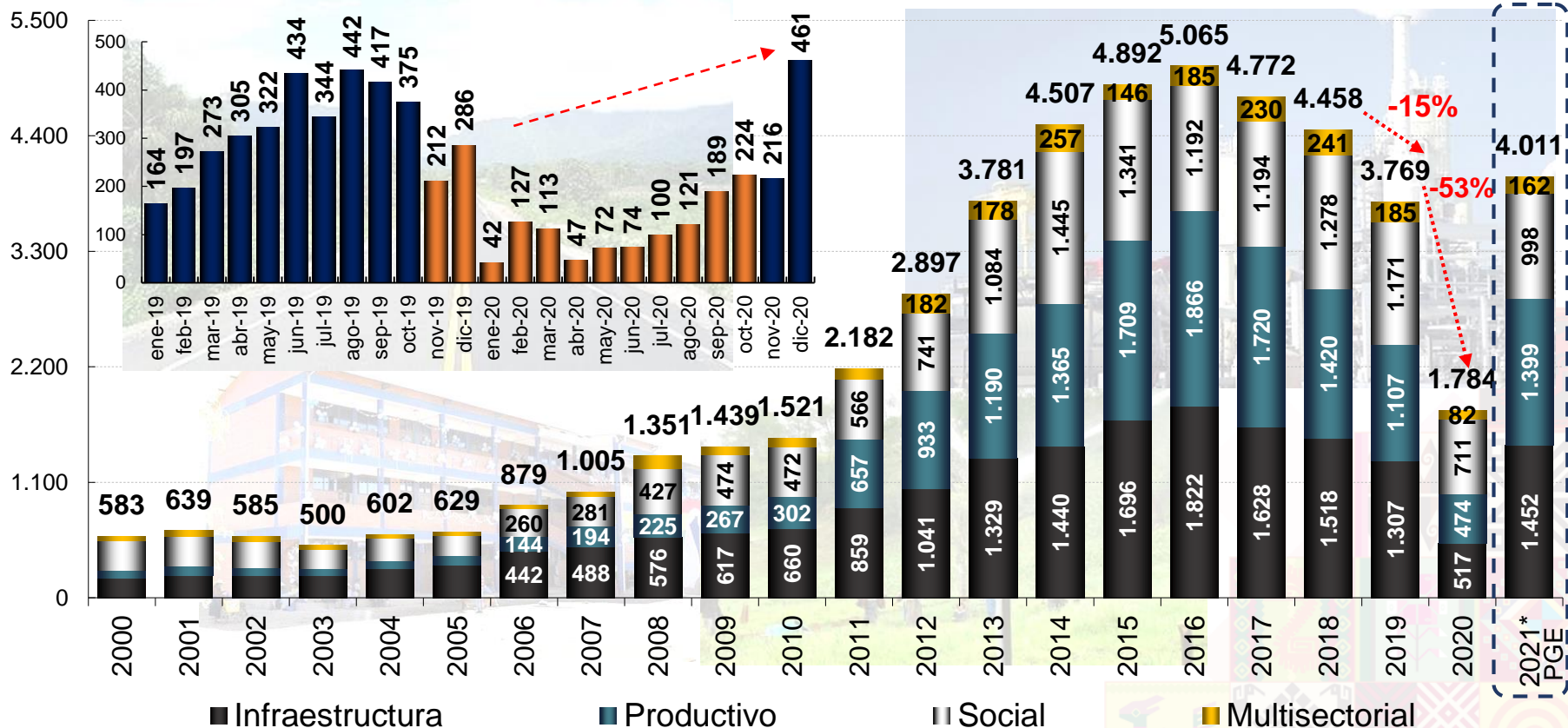
Recaudación esperada:
Bs104,5 millones



Restablecimiento de la inversión pública

Bolivia: Inversión pública ejecutada, 2000 – 2020 y Presupuesto 2021 (En millones de dólares)

Inversión mensual, 2019-2020



(*) Monto programado en el Presupuesto General del Estado (PGE)

Fuente: Viceministerio de Inversión Pública y Financiamiento Externo (VIPFE)

Elaboración: Ministerio de Economía y Finanzas Públicas, Unidad de Análisis y Estudios Fiscales



ESTADO PLURINACIONAL DE
BOLIVIA

MINISTERIO DE
ECONOMÍA Y FINANZAS PÚBLICAS

Restablecimiento de la inversión pública: Reactivación de proyectos de inversión

- Reactivación del megaproyecto Tren Metropolitano de Cochabamba:
Desembolso autorizado de Bs185 millones en diciembre de 2020



- Reactivación del proyecto de construcción de la vía férrea Montero – Bulo Bulu
Pago de planilla por Bs4,5 millones para continuar su ejecución



- YPFB descubre el megacampo de gas Boicobo Sur X1 en Chuquisaca
Proveerá 1 trillón de pies cúbicos desde fines de 2021



- Desembolsos de créditos del BCB para reactivar proyectos de energía
- Inauguración de la Planta Solar Fotovoltaica Oruro - Fase II. Capacidad 100 MW



CONTENIDO



ESTADO PLURINACIONAL DE
BOLIVIA

MINISTERIO DE
ECONOMÍA Y FINANZAS PÚBLICAS

1. *Pilares de la reconstrucción de la economía boliviana*
2. *Medidas económicas*
 - ✓ *Demanda*
 - ✓ *Oferta*
 - ✓ *Otras medidas*
3. *Resultados económicos*
 - ✓ *Resultados sociales*
4. *Perspectivas económicas para 2021*





Fideicomiso para la Reactivación y Desarrollo de la Industria Nacional: Programa SI Bolivia

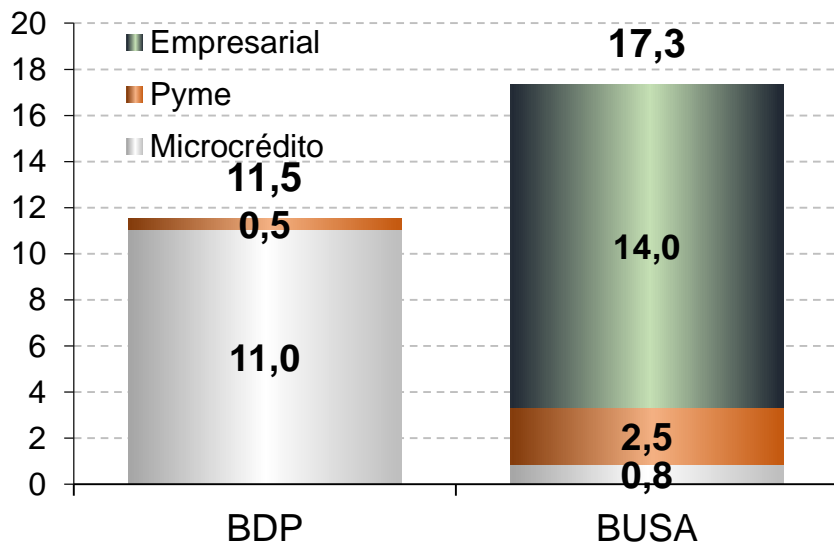
Al 2 Marzo 2021

Desembolsos:
Bs28,9 millones

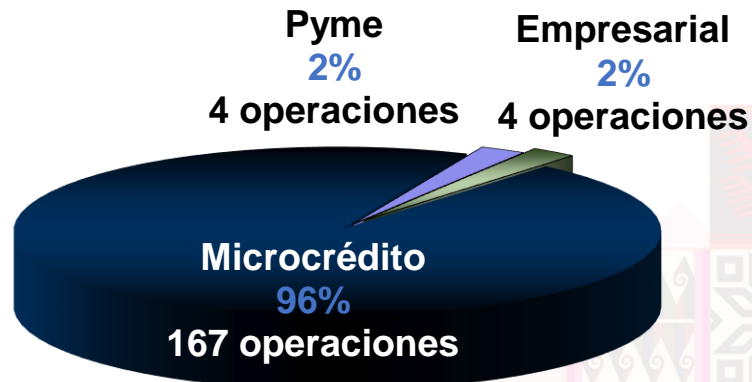


Beneficiarios:
175 productores

Créditos SI BOLIVIA por destino y entidad (En millones de bolivianos)



Operaciones de créditos SI BOLIVIA por destino (En número de operaciones y porcentaje)

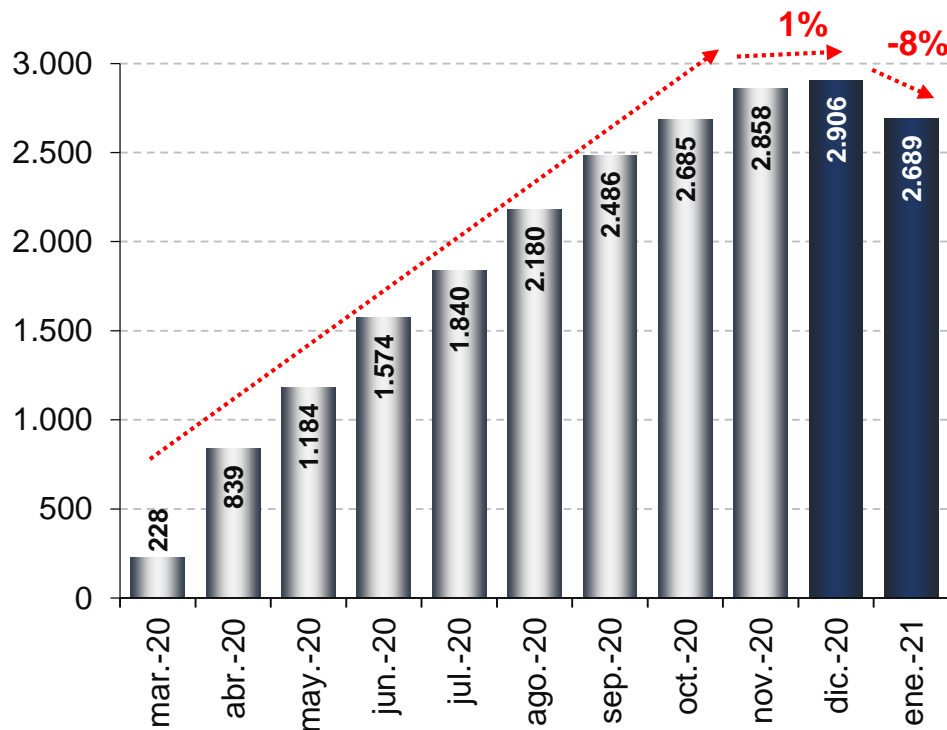


Nota: BDP=Banco de Desarrollo Productivo SAM; BUSA=Banco Unión S.A.
Decreto Supremo N°4424 de 17 de diciembre de 2020, que dispone la constitución de dos Fideicomisos para la Reactivación y Desarrollo de la Industria Nacional, por un monto de más de Bs911 millones
Fuente: Ministerio de Economía y Finanzas Públicas, Viceministerio de Pensiones y Servicios Financieros, en base a información del Banco de Desarrollo Productivo SAM y Banco Unión S.A.
Elaboración: Ministerio de Economía y Finanzas Públicas, Unidad de Análisis y Estudios Fiscales



Refinanciamiento y/o reprogramación de créditos y período de gracia de 6 meses

Bolivia: Créditos diferidos Marzo 2020 – Enero 2021 (En millones de dólares)



Los prestatarios se están acogiendo a los beneficios del refinanciamiento y/o reprogramación y empiezan a cumplir sus obligaciones crediticias en mejores condiciones. Otros prestatarios se benefician de los seis meses de gracia



Apoyo al Sector Productivo y al acceso a Vivienda de Interés Social

Créditos al Sector Productivo



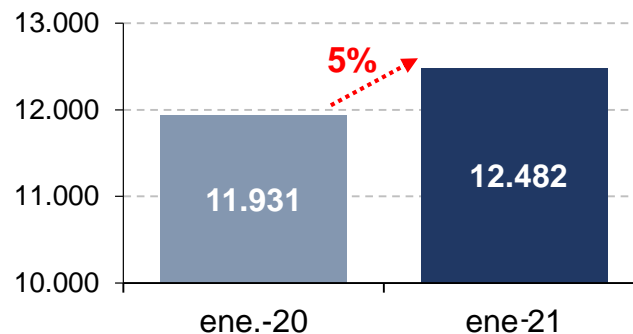
Beneficiarios a enero 2021:
633.564 emprendimientos productivos

Crédito de Vivienda de Interés Social

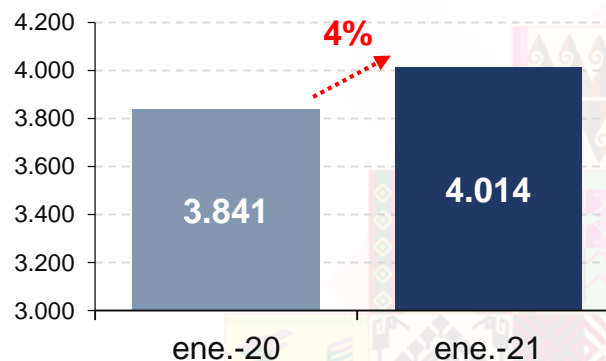


Beneficiarios a enero de 2021:
84.380 familias

Créditos Productivos, Enero 2020 – 2021 (En millones de dólares)



Créditos de Vivienda de Interés Social Enero 2020 – 2021 (En millones de dólares)





Otras medidas de impulso a la oferta

ESTADO PLURINACIONAL DE
BOLIVIA
MINISTERIO DE
ECONOMÍA Y FINANZAS PÚBLICAS

CAPITALIZACIÓN DEL 100% DE LAS UTILIDADES DE 2020 DEL SISTEMA FINANCIERO



Busca preservar la estabilidad del sistema financiero y fortalecer patrimonialmente a las entidades de intermediación financiera.



SUBASTA ELECTRÓNICA Y MERCADO VIRTUAL ESTATAL



La medida pretende:

- El mayor acceso y facilidad para participar en las contrataciones estatales por parte de empresas y personas naturales.
- Impulsar y priorizar la producción nacional.
- Facilitar la participación de proveedores a nivel nacional, eliminando barreras geográficas y físicas.
- Combatir actos de corrupción.

Primer ciclo de talleres de capacitación

18 Enero – 17 Febrero, 2021



Sector	N° talleres	N° de personas
Proveedores y otros específicos como CONAMYPE, CIFABOL y ASOFAR	23	2.234
Entidades públicas	13	1.304
Total	36	3.538

CONAMYPE: Confederación Nacional de la Micro y Pequeña Empresa

CIFABOL: Cámara de la Industria Farmacéutica Boliviana

ASOFAR: Asociación de Representantes, Importadores y Distribuidores de Fármacos

Nota: Carta Circular/ASFI/DNP/CC-8840/2020 del 28 de diciembre de 2020 y Decreto Supremo N°4453 del 14 de enero de 2021

Fuente: Gaceta Oficial de Bolivia y Ministerio de Economía y Finanzas Públicas

Elaboración: Ministerio de Economía y Finanzas Públicas, Unidad de Análisis y Estudios Fiscales



CONTENIDO



ESTADO PLURINACIONAL DE
BOLIVIA

MINISTERIO DE
ECONOMÍA Y FINANZAS PÚBLICAS

1. *Pilares de la reconstrucción de la economía boliviana*
2. *Medidas económicas*
 - ✓ *Demanda*
 - ✓ *Oferta*
 - ✓ *Otras medidas*
3. *Resultados económicos*
 - ✓ *Resultados sociales*
4. *Perspectivas económicas para 2021*





Abrogación de normativa tributaria

ESTADO PLURINACIONAL DE
BOLIVIA

MINISTERIO DE
ECONOMÍA Y FINANZAS PÚBLICAS

El 10 de diciembre de 2020, el gobierno nacional abrogó los siguientes Decretos Supremos en materia tributaria:

Decreto Supremo abrogado

Decreto Supremo N°4198
(18 de marzo de 2020)



Detalle

Prórrogas de pago de impuestos en favor del sector privado.

Decreto Supremo N°4211
(8 de abril de 2020)



Diferimiento temporal del Gravamen Arancelario para la importación de trigo.

Decreto Supremo N°4298
(24 de julio de 2020)



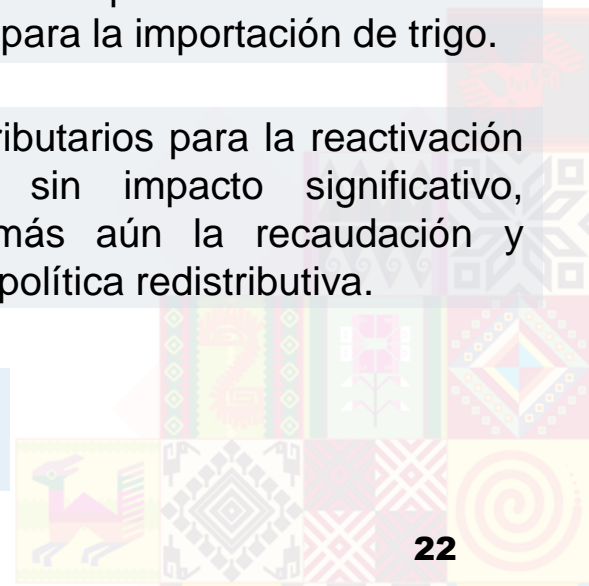
Incentivos tributarios para la reactivación económica, sin impacto significativo, afectando más aún la recaudación y limitando la política redistributiva.

Sacrificio fiscal estimado:

Bs2.000 millones



IMPUESTOS NACIONALES.





Abrogación de otra normativa

ESTADO PLURINACIONAL DE
BOLIVIA
MINISTERIO DE
ECONOMÍA Y FINANZAS PÚBLICAS



Decreto Supremo abrogado

Decreto Supremo N°4272
(23 de junio de 2020)

Decreto Supremo N°4139
(22 de enero de 2020)

Detalle

Préstamos y refinanciamiento de créditos con recursos del TGN, en favor de empresas privadas.

Deja sin efecto el Certificado de Abastecimiento Interno y Precio Justo para el despacho de exportaciones.



Con la abrogación **se restablece el Certificado de Abastecimiento Interno y Precio Justo.**

Objetivo:

- ✓ Recuperar la seguridad alimentaria
- ✓ Garantizar el abastecimiento interno a precio justo de estos productos



Revisión de las metas cuantitativas del PF 2020 y del PGE 2021, y restablecimiento de la inversión pública

Programa Financiero 2020 Segunda Revisión

Gobierno
de facto

Variable económica	PF 2020	PF 2020 REVISADO	PF 2020 2da. REVISIÓN
Crecimiento del PIB <i>(en porcentaje)</i>	3,5	-6,2	-8,4
Inflación de fin de período <i>(en porcentaje)</i>	3,4	1,7	1,1
Resultado Fiscal <i>(en porcentaje del PIB)</i>	-6,6	-12,1	-12,3

Presupuesto General del Estado 2021

Gobierno
de facto

Variable económica	Inicial	Ajustado
	2021	2021
Crecimiento del PIB <i>(en porcentaje)</i>	4,2	4,8
Inflación de fin de período <i>(en porcentaje)</i>	3,9	3,1
Inversión pública <i>(en millones en \$us)</i>	3.441	4.011
Balance fiscal global <i>(en porcentaje del PIB)</i>	-11,3	-9,7





ESTADO PLURINACIONAL DE
BOLIVIA

MINISTERIO DE
ECONOMÍA Y FINANZAS PÚBLICAS

Devolución del crédito irregular al FMI en defensa de la soberanía del país

Condiciones financieras

Plazo: 3 a 5 años

Tasa de interés: 1,07% (variable)

Préstamo (Abril 2020)

Capital: **DEG240,1 millones**

Capital: **\$us327,2 millones**



Devolución (Febrero 2021)

Capital: **DEG240,1 millones**

Capital: **\$us346,7 millones**

Intereses y comisiones: **\$us4,7 millones**

Total devolución: **\$us351,5 millones**

Costo al Estado: **\$us24,3 millones**



- El crédito fue pactado durante el gobierno de facto sin aprobación de la Asamblea Legislativa, incumpliendo la Constitución Política del Estado (CPE).
- El crédito establecía condicionamientos fiscales, financieros, cambiarios y monetarios, vulnerando la soberanía económica del país.

CONTENIDO



ESTADO PLURINACIONAL DE
BOLIVIA

MINISTERIO DE
ECONOMÍA Y FINANZAS PÚBLICAS

1. *Pilares de la reconstrucción de la economía boliviana*
2. *Medidas económicas*
 - ✓ *Demanda*
 - ✓ *Oferta*
 - ✓ *Otras medidas*
3. *Resultados económicos*
 - ✓ *Resultados sociales*
4. *Perspectivas económicas para 2021*



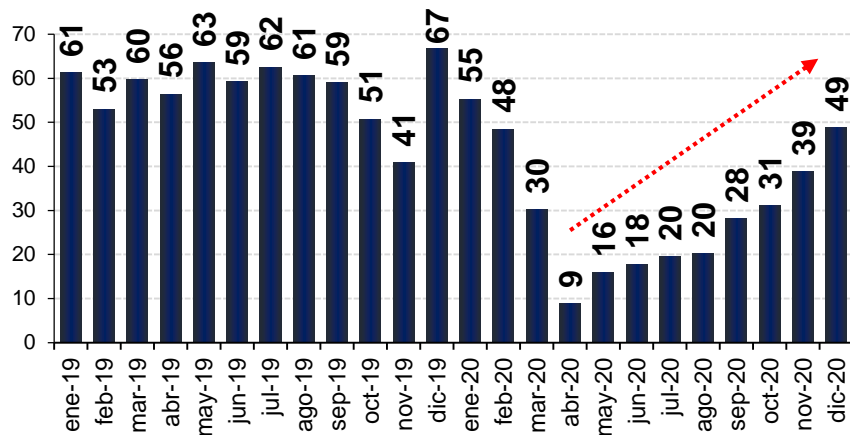


Bolivia: Valor de ventas y/o servicios facturados en restaurantes, supermercados, hoteles y transporte aéreo, 2019 – 2020

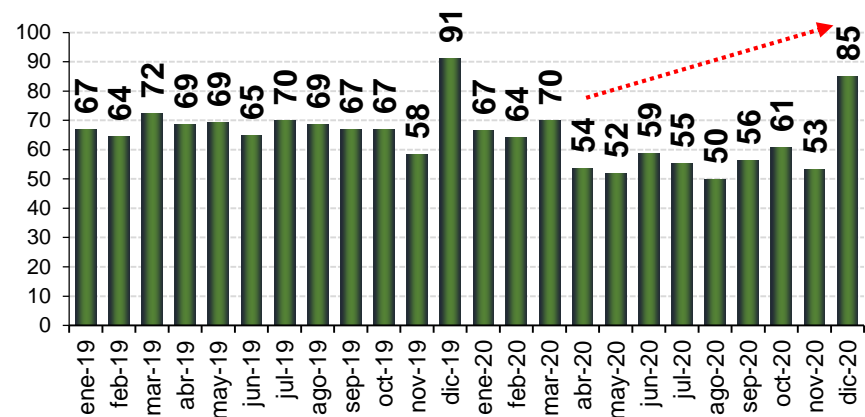
(En millones de dólares)

ESTADO PLURINACIONAL DE
BOLIVIA
MINISTERIO DE
ECONOMÍA Y FINANZAS PÚBLICAS

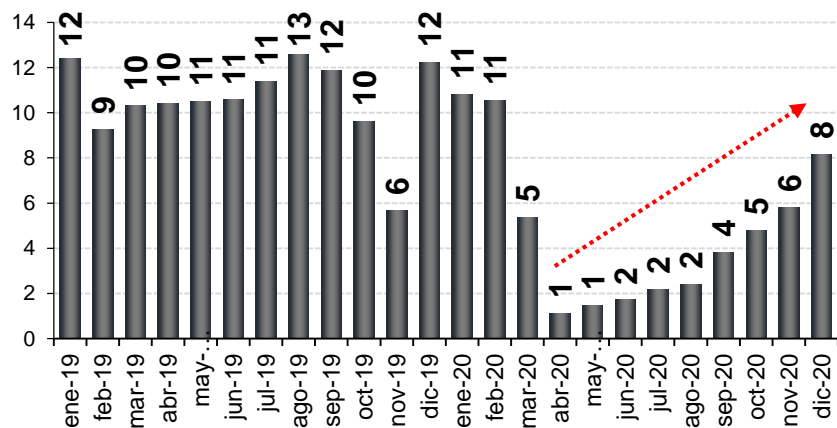
Restaurantes



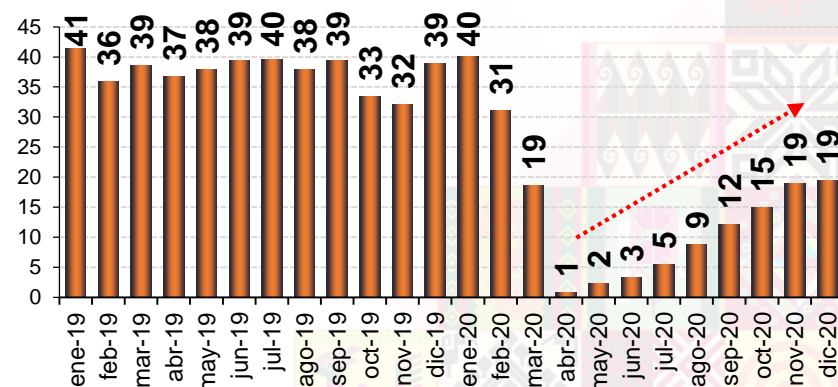
Supermercados



Hoteles



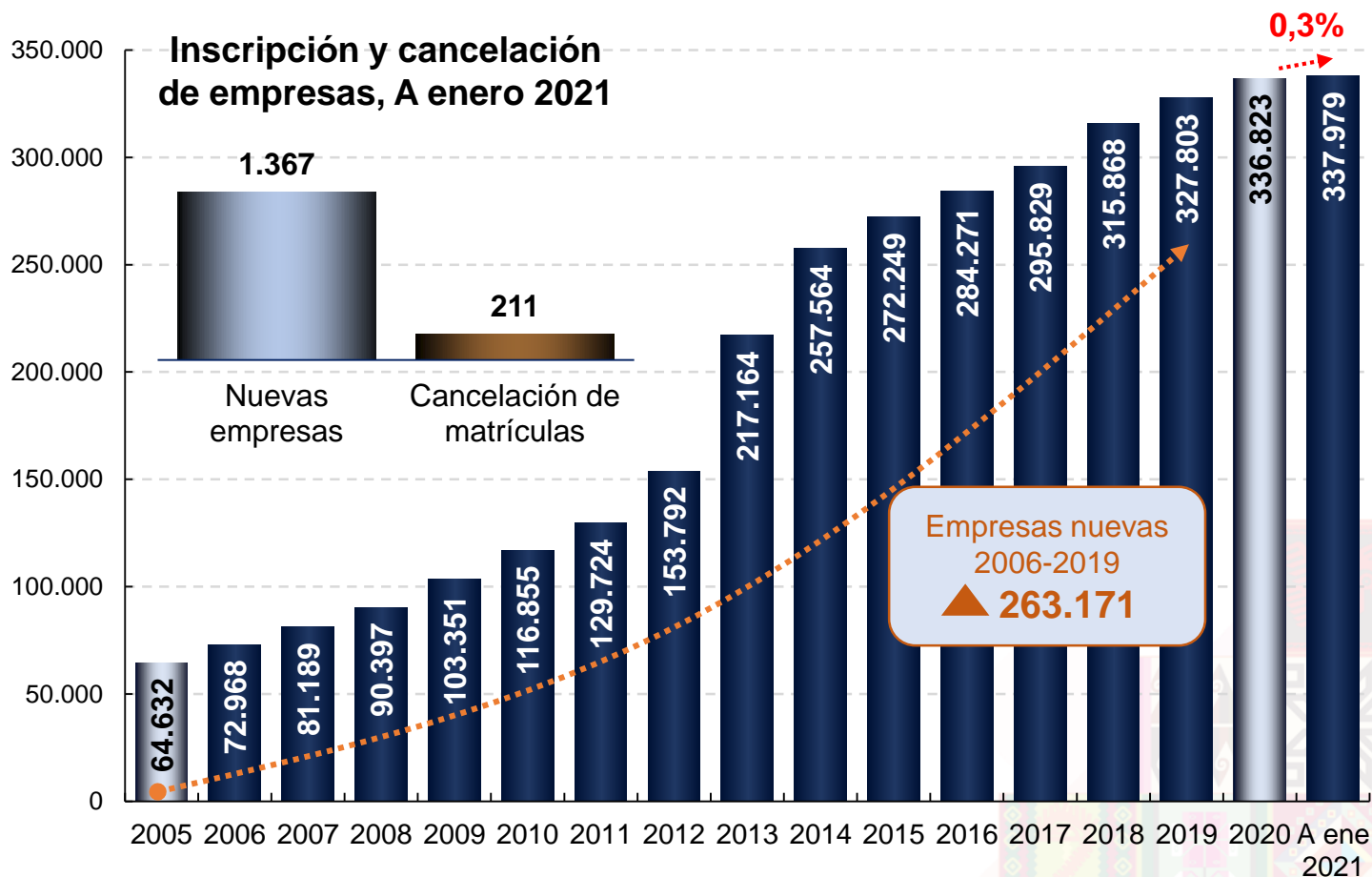
Transporte aéreo





Bolivia: Base empresarial vigente, 2005 – Enero 2021

(En número de empresas)

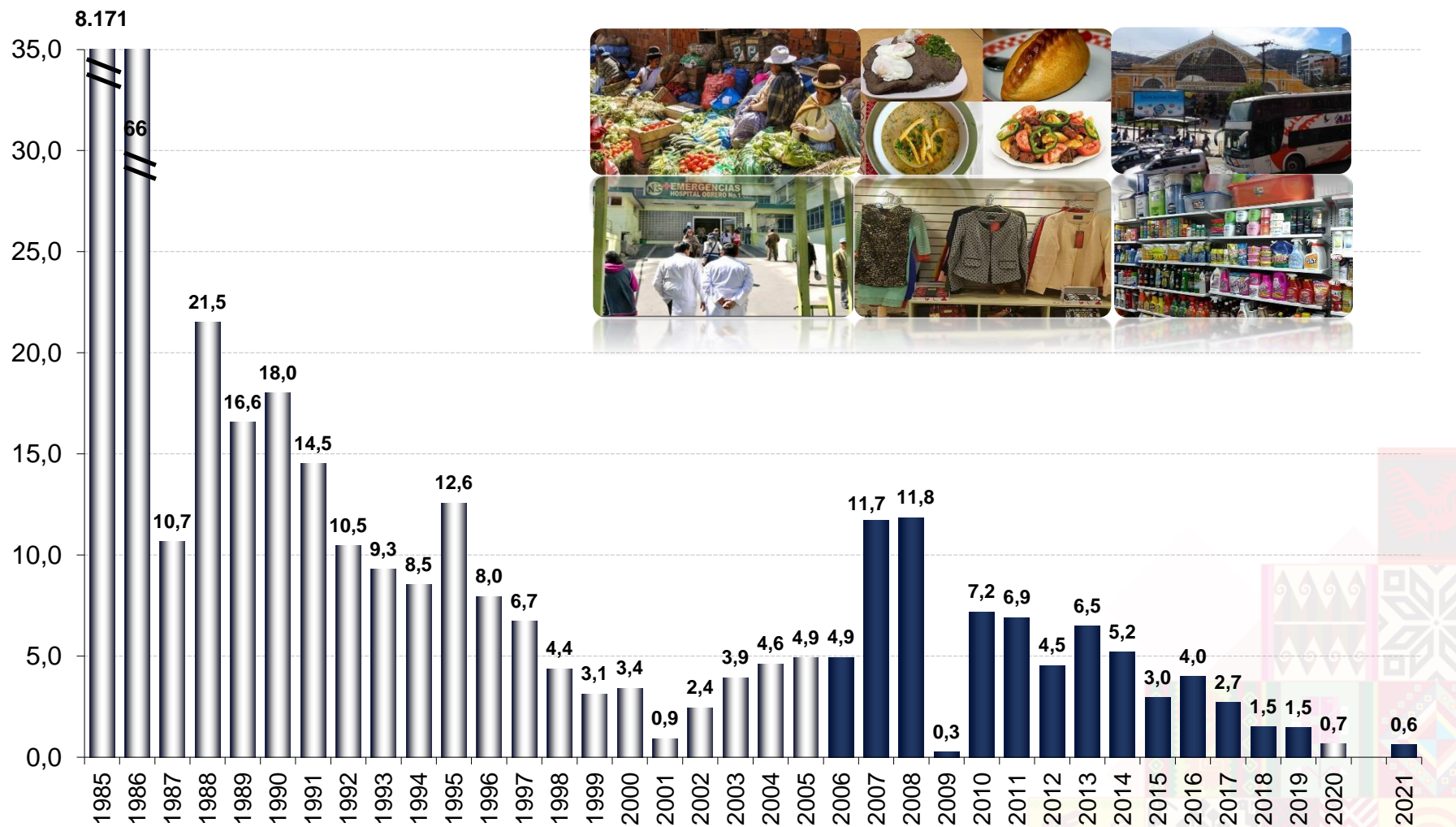


A enero de 2021 se crearon **44 empresas por día**



Bolivia: Inflación acumulada, 1985 – Febrero 2021

(En porcentaje)



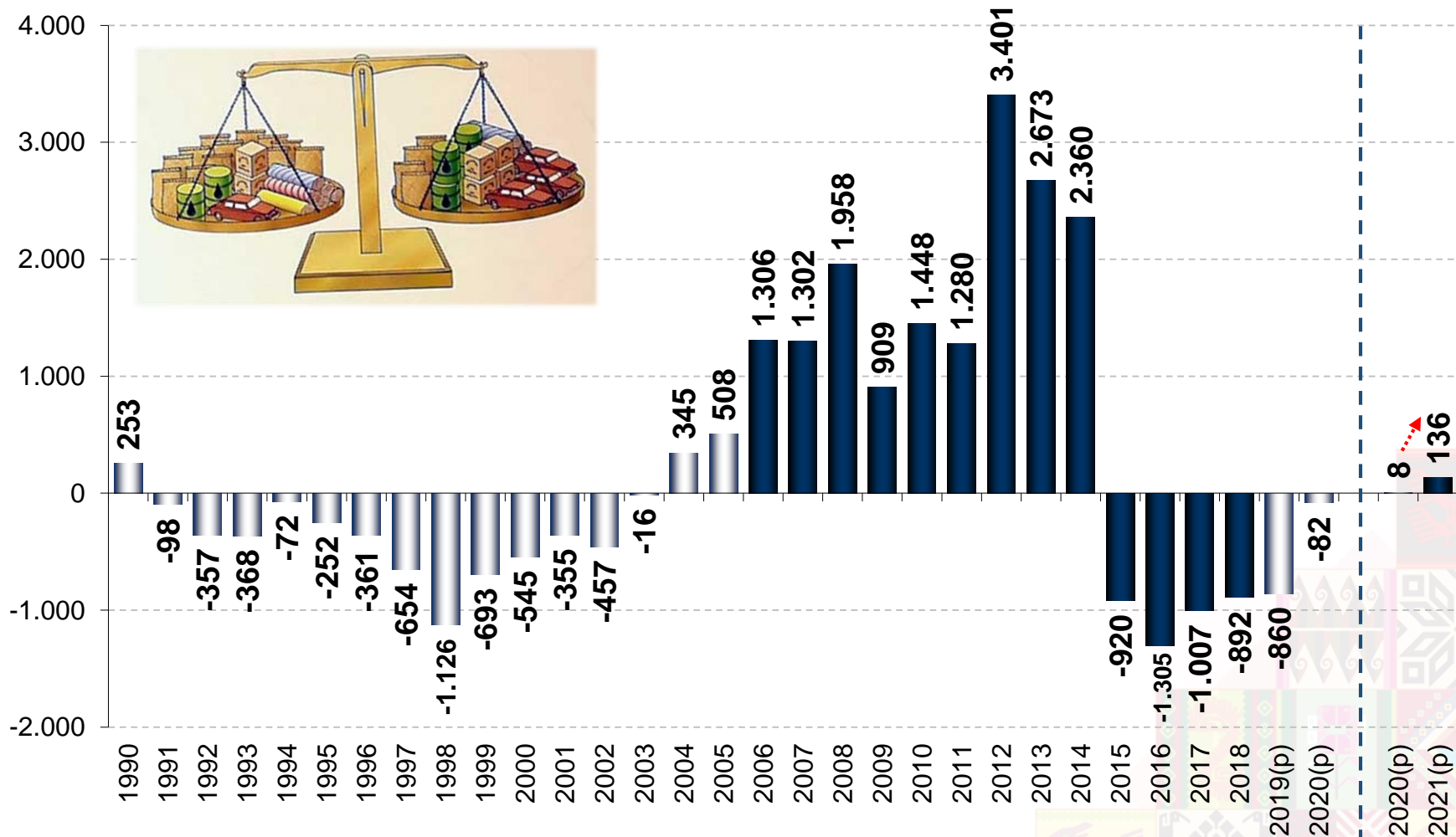


Bolivia: Balanza comercial

1990 – 2020 y Enero 2020 – 2021

(En millones de dólares)

ESTADO PLURINACIONAL DE
BOLIVIA
MINISTERIO DE
ECONOMÍA Y FINANZAS PÚBLICAS



(p) Preliminar

Nota: Para el cálculo, las exportaciones incluyen efectos personales y reexportaciones

Fuente: Instituto Nacional de Estadística (INE)

Elaboración: Ministerio de Economía y Finanzas Públicas, Unidad de Análisis y Estudios Fiscales

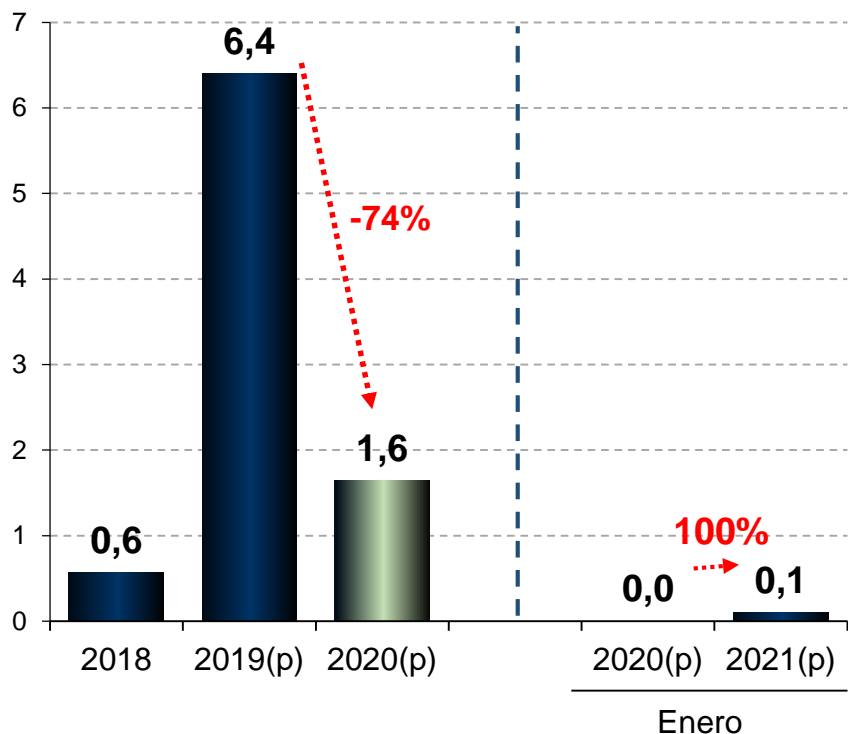
30



Bolivia: Exportaciones de cloruro de potasio 2018 – 2020 y Enero 2020 – 2021

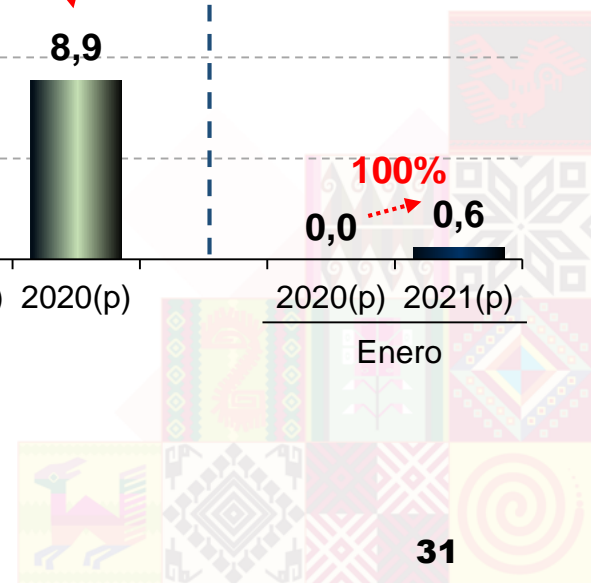
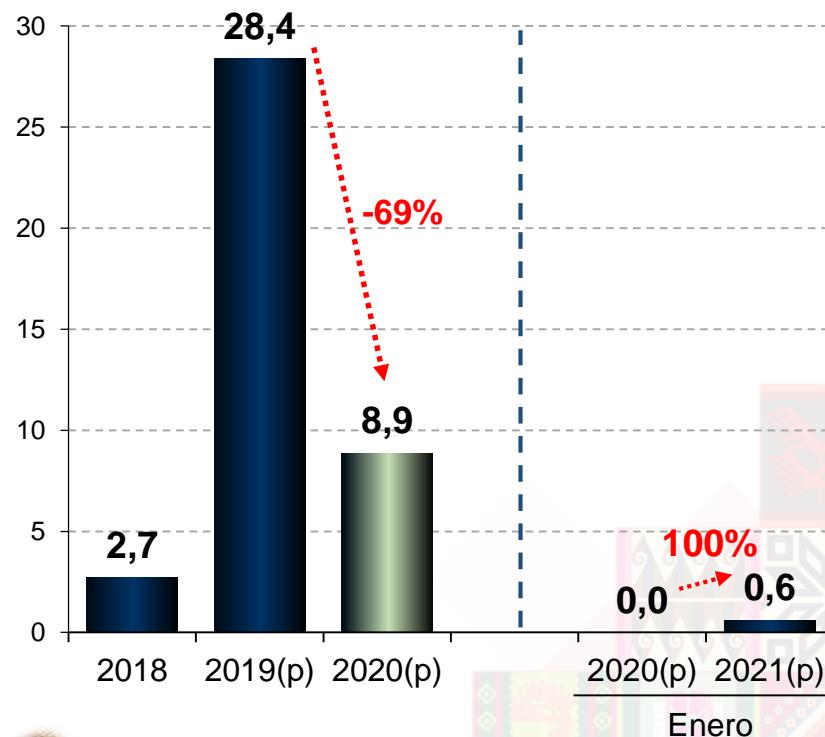
Valor

(En millones de dólares)



Volumen

(En miles de toneladas)

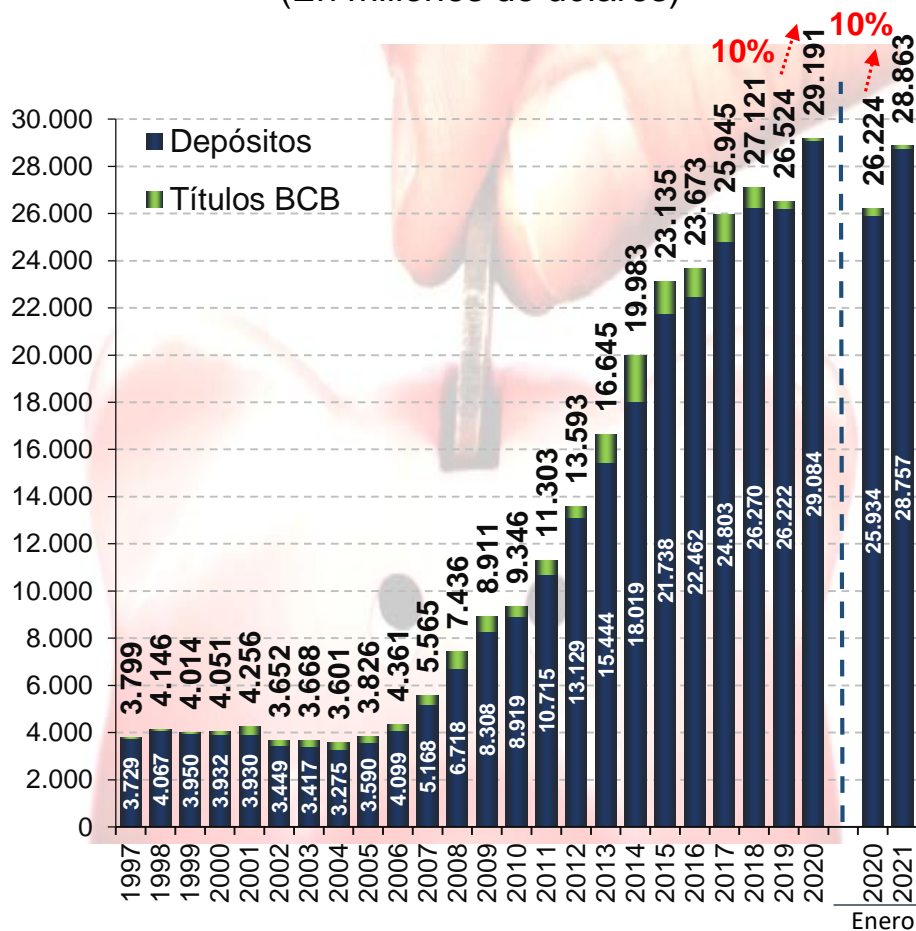




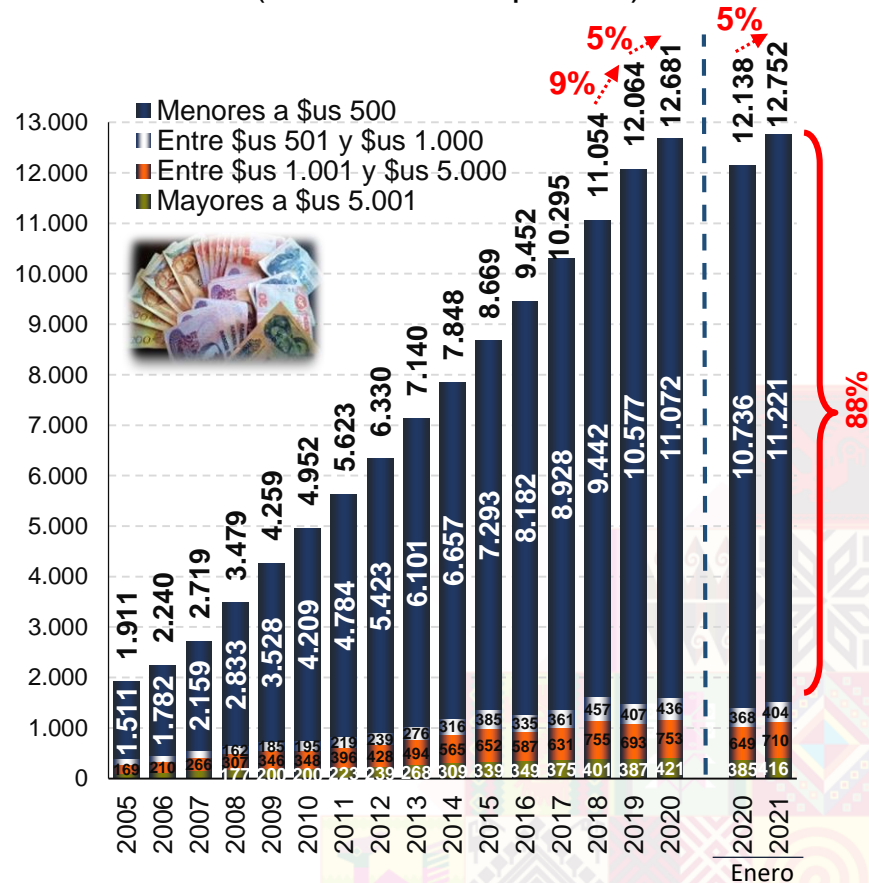
Bolivia: Ahorro y número de depósitos en el sistema financiero

ESTADO PLURINACIONAL DE
BOLIVIA
MINISTERIO DE
ECONOMÍA Y FINANZAS PÚBLICAS

Ahorro en el sistema financiero 1997 – 2020 y Enero 2020 – 2021 (En millones de dólares)



Número de cuentas de depósitos en el sistema financiero por estratificación de monto, 2005 – 2020 y Enero 2020 – 2021 (En miles de depósitos)



Nota: El ahorro financiero está compuesto por los Depósitos en el sistema financiero y los Títulos BCB

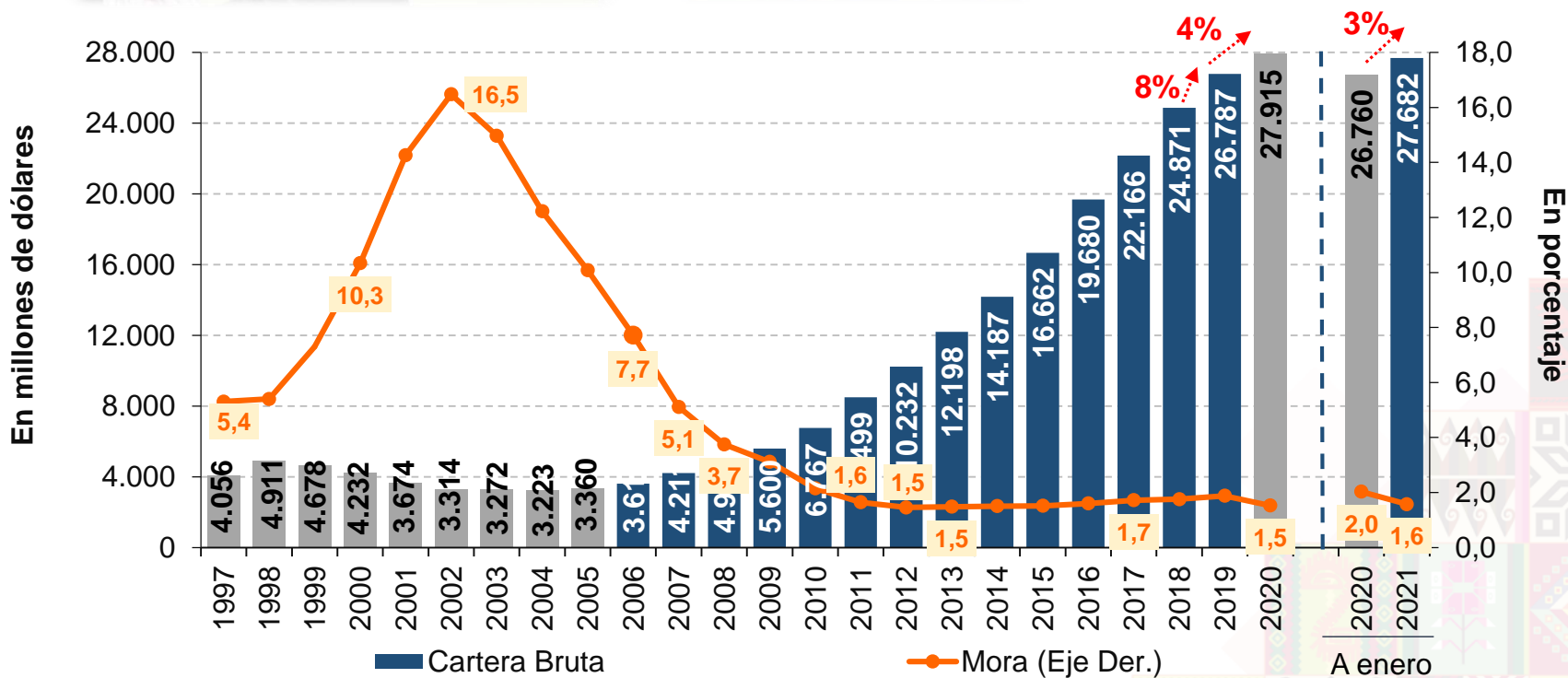
Fuente: Autoridad de Supervisión del Sistema Financiero (ASFI) y Banco Central de Bolivia (BCB)

Elaboración: Ministerio de Economía y Finanzas Públicas, Unidad de Análisis y Estudios Fiscales



Bolivia: Cartera bruta y porcentaje de mora del sistema financiero, 1997 – 2020 y Enero 2020 – 2021

(En millones de dólares y en porcentaje)



Nota. Desde 2015 se incluye información de operaciones de 1er. piso del Banco de Desarrollo Productivo (BDP) y desde noviembre de 2016 se incluye la información de las Instituciones Financieras de Desarrollo (IFD)

Fuente: Autoridad de Supervisión del Sistema Financiero (ASFI)

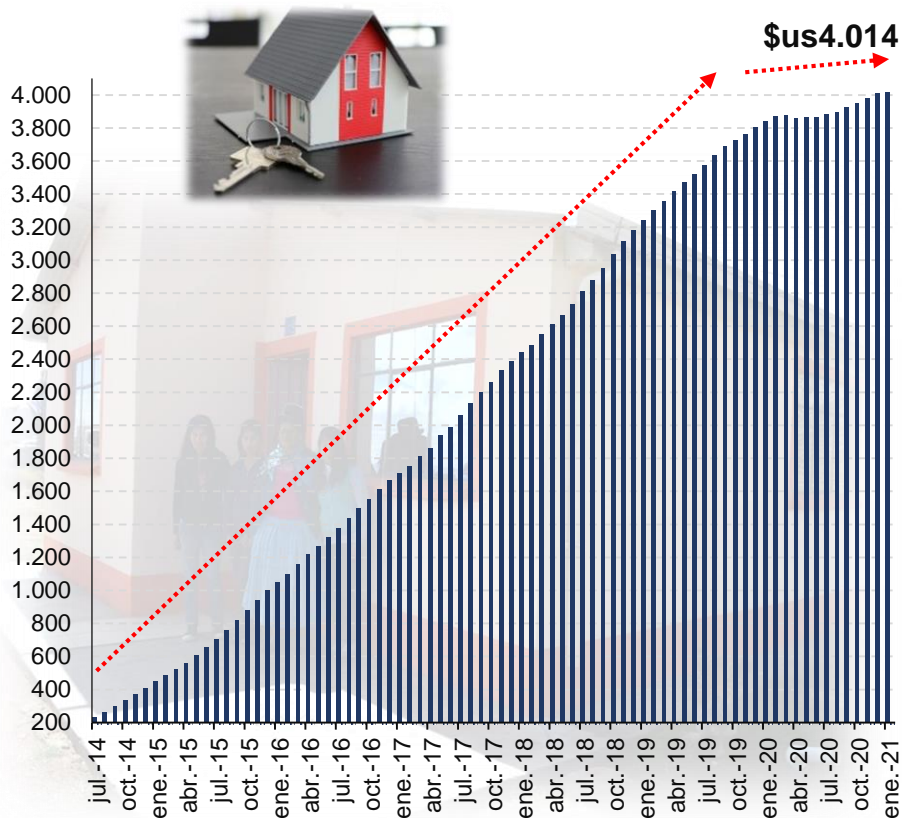
Elaboración: Ministerio de Economía y Finanzas Públicas, Unidad de Análisis y Estudios Fiscales



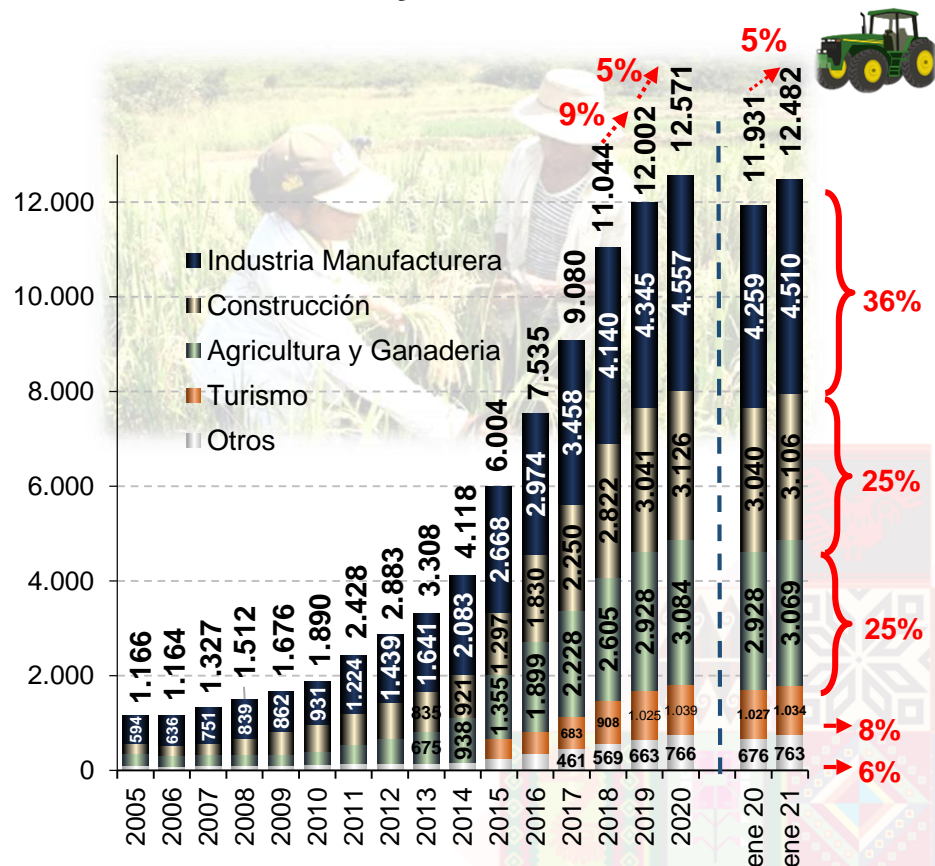
Bolivia: Crédito de Vivienda de Interés Social y crédito productivo del sistema financiero

(En millones de dólares)

Créditos de Vivienda de Interés Social Julio 2014 – Enero 2021



Crédito productivo 2005 – 2020 y Enero 2020 – 2021



Nota: Desde la gestión 2005 a 2009 corresponde a crédito comercial y microcrédito para las categorías A a la G del CAEDEC. A partir de la gestión 2010 las cifras corresponden a crédito empresarial, PYME y microcrédito para las categorías A a la G del CAEDEC. A partir de julio de 2015, con Resolución ASFI/570/2015 de 27 de julio de 2015 se incluyen como crédito productivo, los créditos al sector turismo y a la producción intelectual. Desde 2016 se incluye la información de las Instituciones Financieras de Desarrollo (IFD). Incluye al Banco de Desarrollo Productivo (BDP)

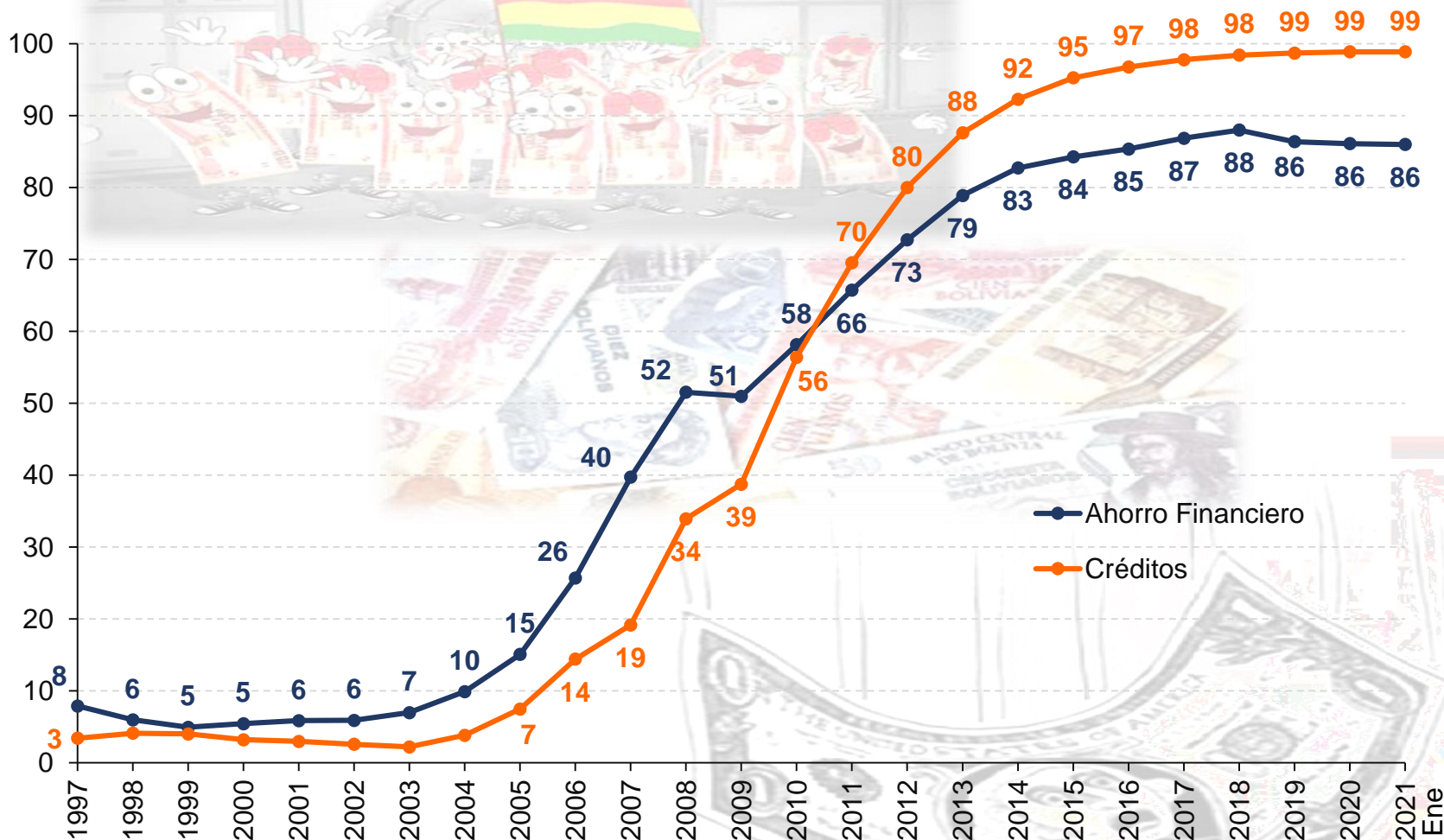
Fuente: Autoridad de Supervisión del Sistema Financiero (ASFI)

Elaboración: Ministerio de Economía y Finanzas Públicas, Unidad de Análisis y Estudios Fiscales



Bolivia: Bolivianización del ahorro y del crédito del sistema financiero, 1997 – Enero 2021

(En porcentaje)

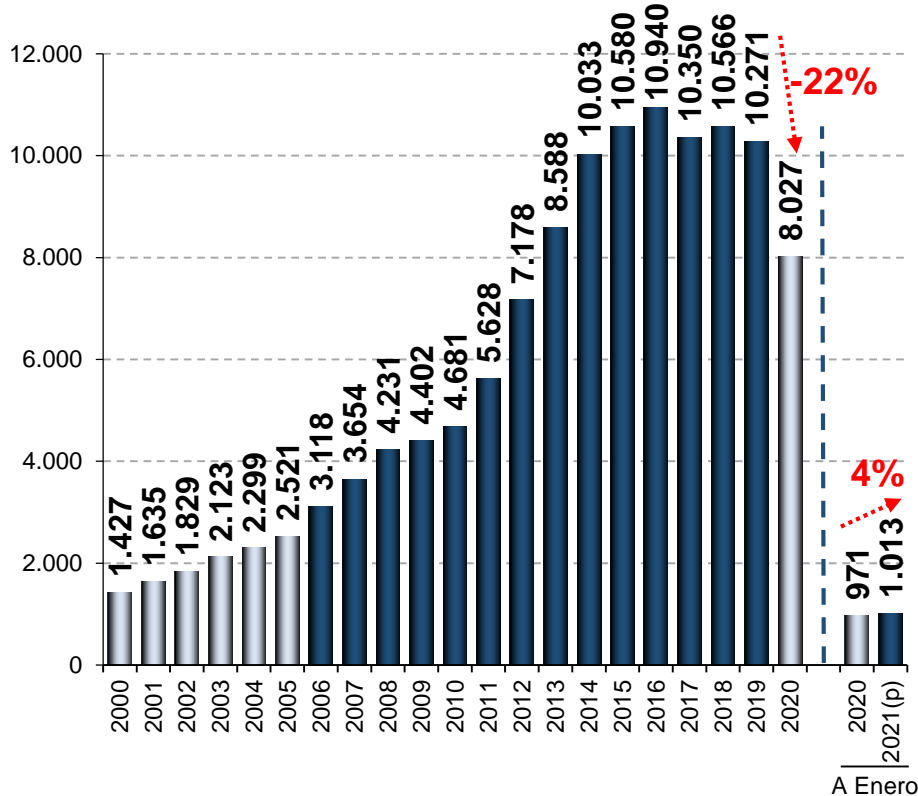




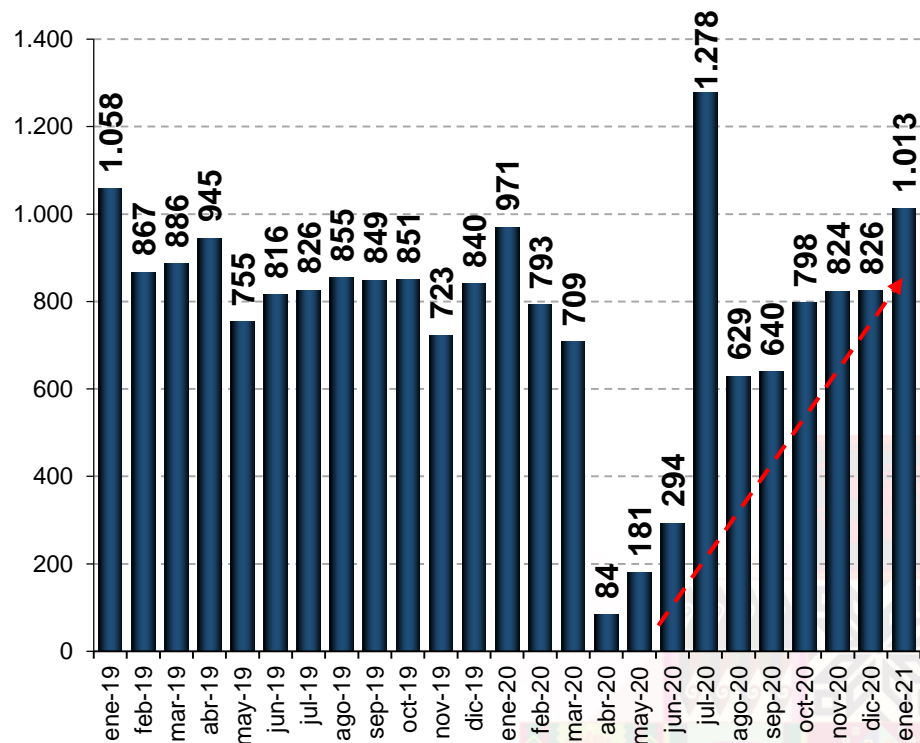
Bolivia: Recaudación del Impuesto al Valor Agregado (IVA) del Mercado Interno, 2000 – Enero 2021

(En millones de bolivianos)

Recaudación anual



Recaudación mensual



(p) Preliminar

Nota: La información incluye efectivo y valores

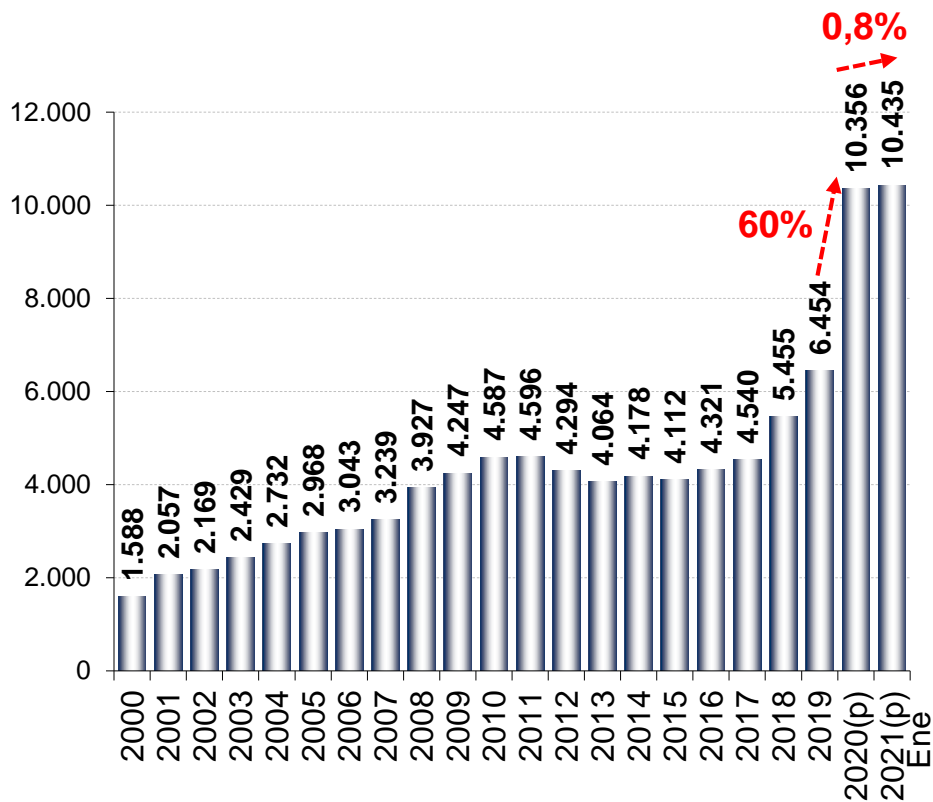
Fuente: Servicio de Impuestos Nacionales

Elaboración: Ministerio de Economía y Finanzas Públicas, Unidad de Análisis y Estudios Fiscales

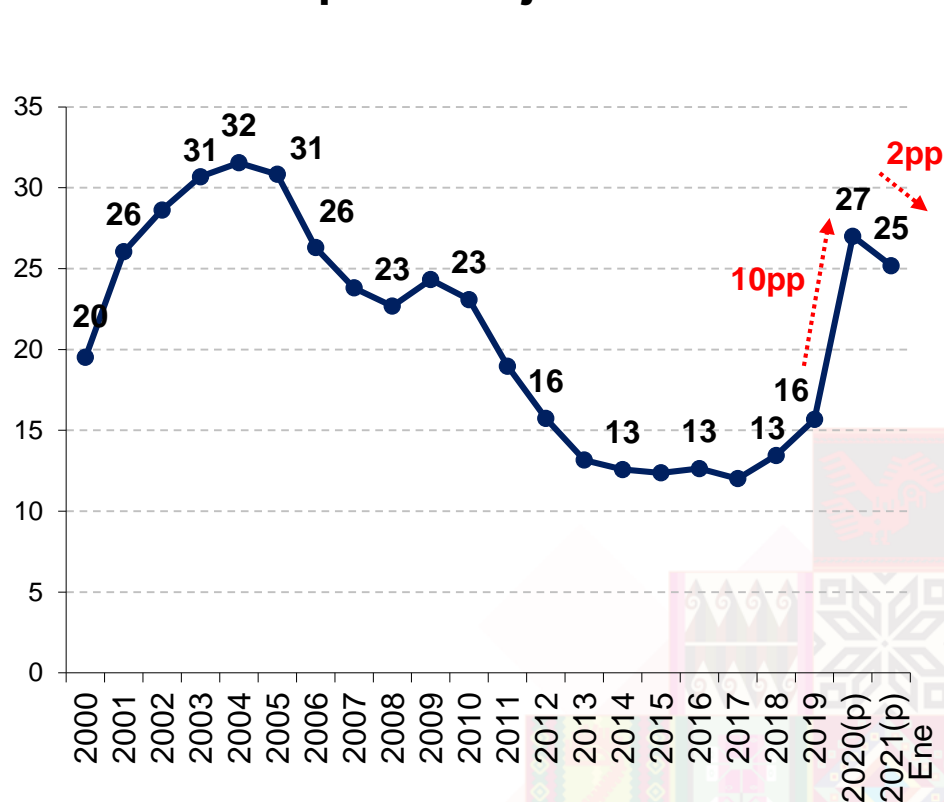


Bolivia: Deuda Interna del TGN, 2000 – Enero 2021

En millones de dólares



En porcentaje del PIB



(p) Preliminar

Fuente: Ministerio de Economía y Finanzas Públicas

Elaboración: Ministerio de Economía y Finanzas Públicas, Unidad de Análisis y Estudios Fiscales

CONTENIDO



ESTADO PLURINACIONAL DE
BOLIVIA

MINISTERIO DE
ECONOMÍA Y FINANZAS PÚBLICAS

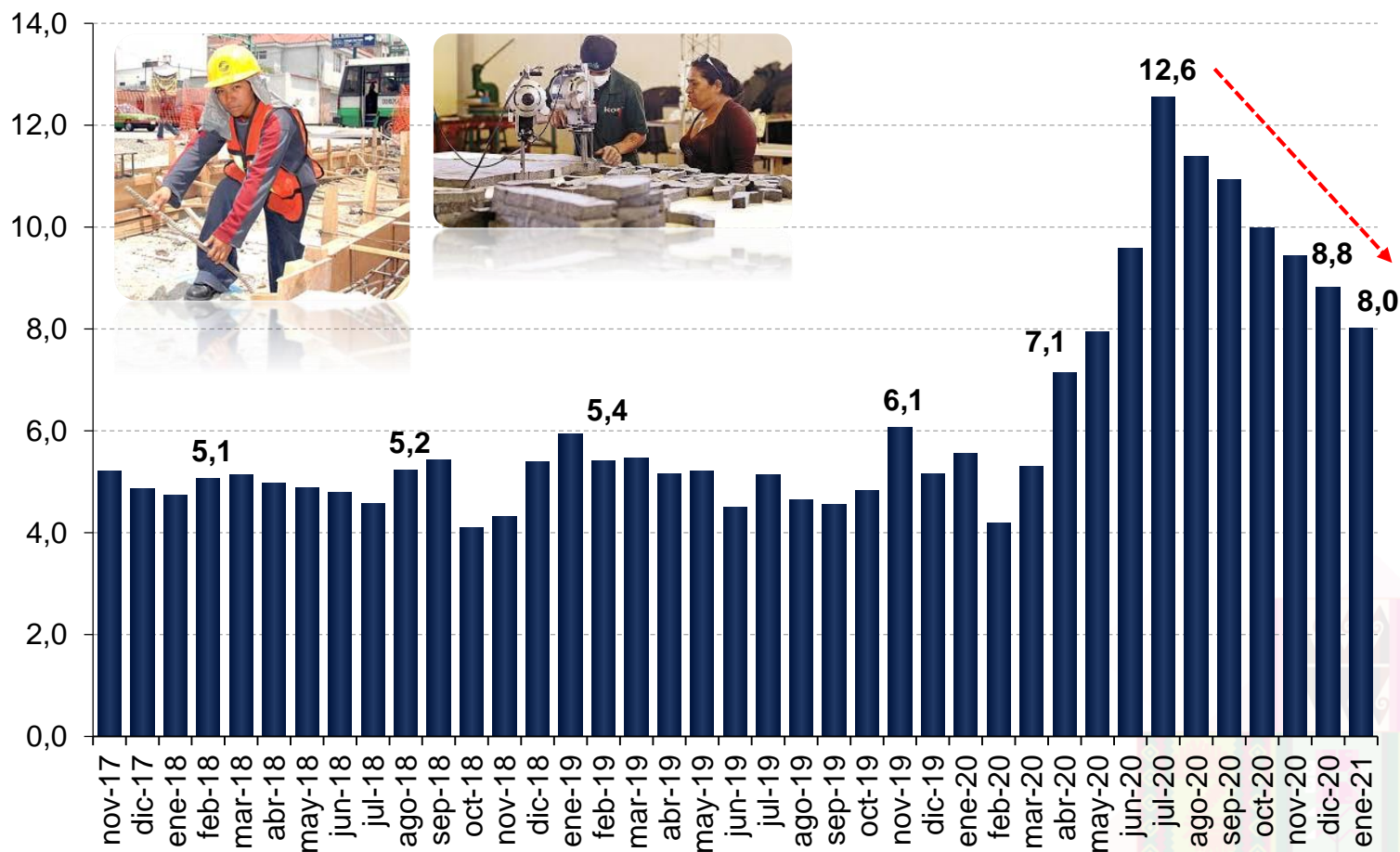
1. *Pilares de la reconstrucción de la economía boliviana*
2. *Medidas económicas*
 - ✓ *Demanda*
 - ✓ *Oferta*
 - ✓ *Otras medidas*
3. *Resultados económicos*
 - ✓ *Resultados sociales*
4. *Perspectivas económicas para 2021*





Bolivia: Tasa de desempleo abierto urbano desestacionalizada¹, Noviembre 2017 – Enero 2021

(En porcentaje)



(p) Preliminar

(pp) Puntos porcentuales

(1) Corresponde a la serie desestacionalizada mediante CENSUS-X11 (multiplicativo)

Fuente: Estimación en base a información del Instituto Nacional de Estadística (INE)

Elaboración: Ministerio de Economía y Finanzas Públicas, Unidad de Análisis y Estudios Fiscales



Bolivia: Población ocupada urbana, 2002 – Enero 2021

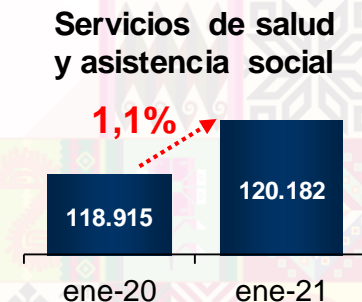
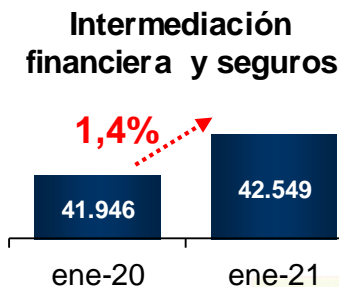
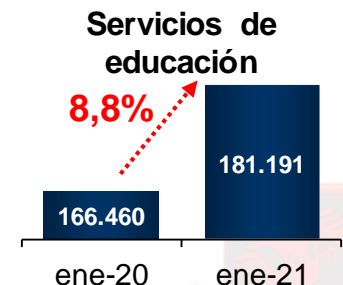
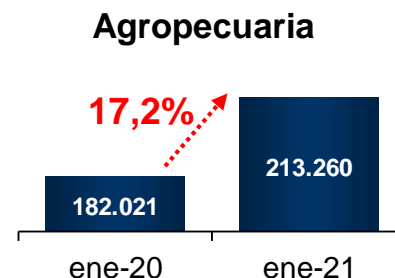
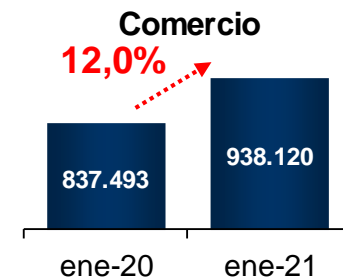
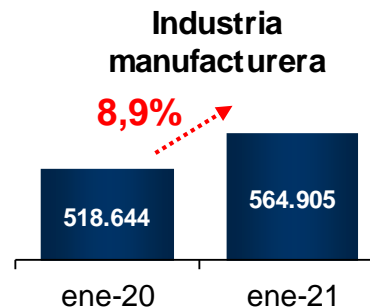
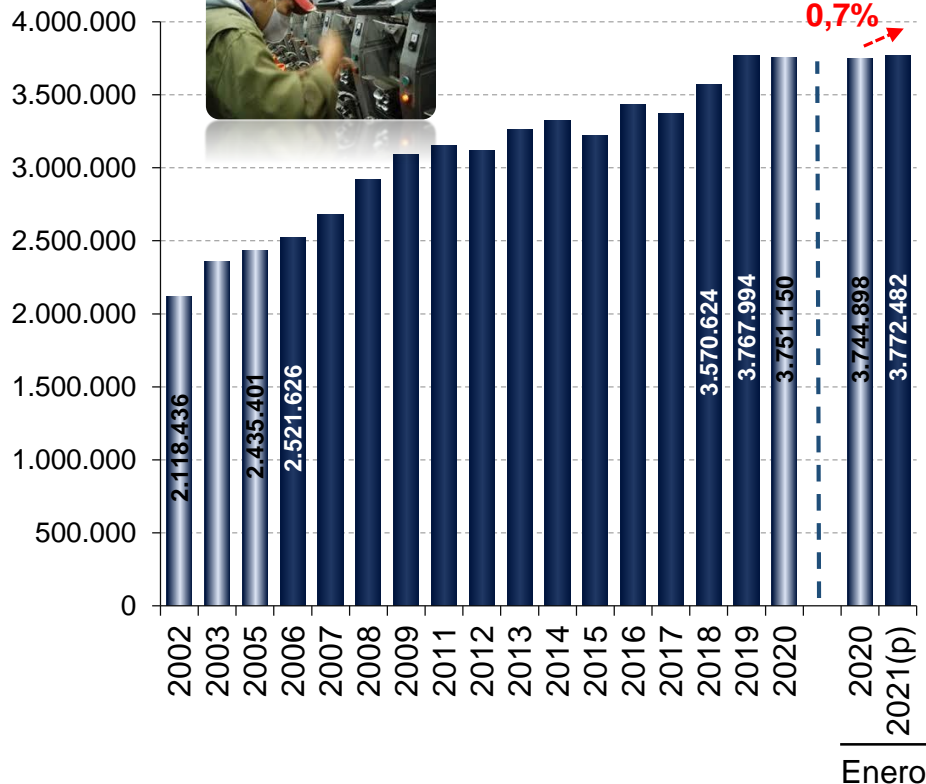
(En número de personas)

Población ocupada urbana



▲ 27.584

0,7%



(p) Preliminar

Nota 1: Las cifras anuales hasta 2017 corresponden a las encuestas de hogares y a partir de 2018 se considera el cuarto trimestre de la Encuesta Continua de Empleo

Nota 2: La cifra de 2003 corresponde a la Encuesta Continua de los Hogares de los años 2003-2004, dado que no se realizó la encuesta de hogares en la gestión 2004

Fuente: Instituto Nacional de Estadística (INE)

Elaboración: Ministerio de Economía y Finanzas Públicas, Unidad de Análisis y Estudios Fiscales

CONTENIDO



ESTADO PLURINACIONAL DE
BOLIVIA





MINISTERIO DE
ECONOMÍA Y FINANZAS PÚBLICAS

1. *Pilares de la reconstrucción de la economía boliviana*
2. *Medidas económicas*
 - ✓ *Demanda*
 - ✓ *Oferta*
 - ✓ *Otras medidas*
3. *Resultados económicos*
 - ✓ *Resultados sociales*
4. *Perspectivas económicas para 2021*



Bolivia: Metas cuantitativas del Presupuesto General del Estado (PGE) 2021

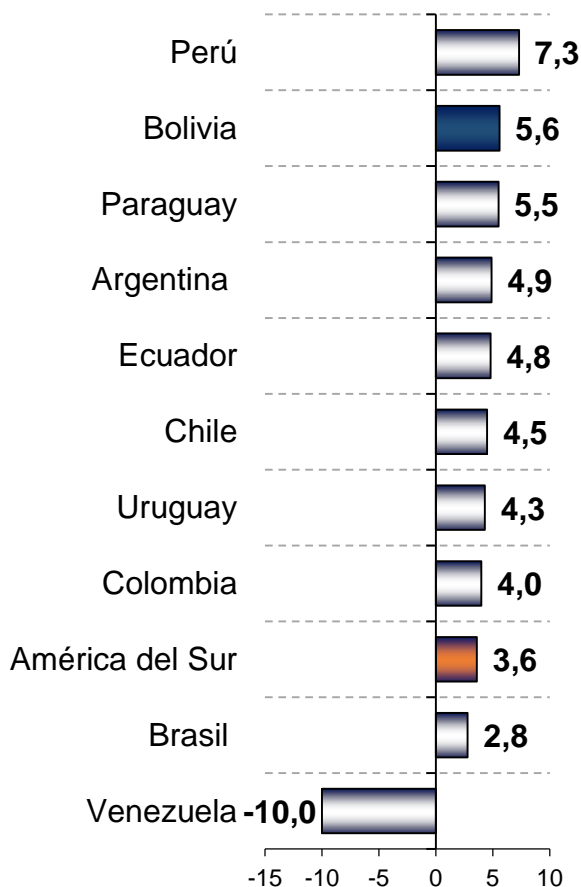
Gobierno de facto

Variable económica	Inicial	Ajustado
	2021	2021
Crecimiento del PIB <i>(en porcentaje)</i>	4,2	4,8 
Inflación de fin de período <i>(en porcentaje)</i>	3,9	3,1 
Inversión pública <i>(en millones en \$us)</i>	3.441	4.011 
Balance fiscal global <i>(en porcentaje del PIB)</i>	-11,3	-9,7 



América del Sur: Proyecciones de crecimiento del PIB, 2021 (En porcentaje)

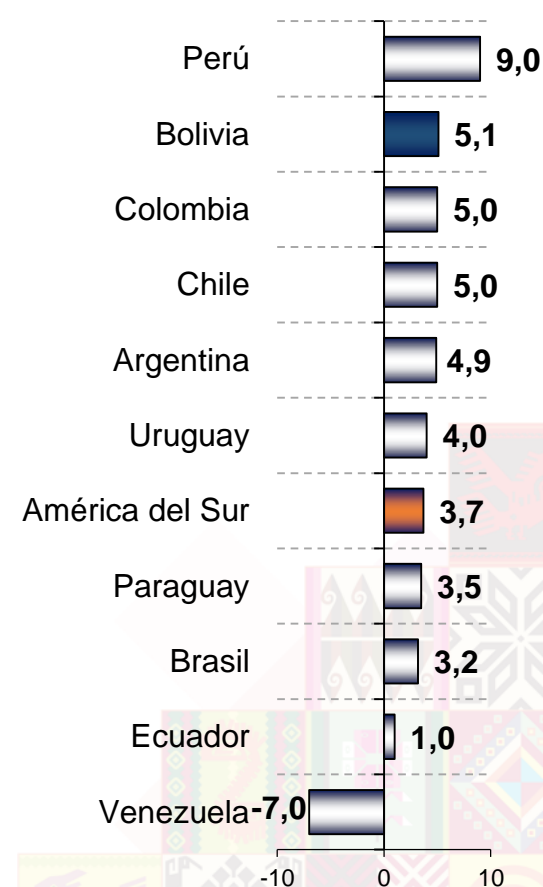
FMI
(Octubre 2020)



BANCO MUNDIAL
(Enero 2021)



CEPAL
(Febrero 2021)



Nota: Desde Junio de 2019 el Banco Mundial no incluye a Venezuela, por lo que el promedio regional tampoco incorpora la previsión de este país

Fuente: Fondo Monetario Internacional (FMI), Banco Mundial y Comisión Económica para América Latina y el Caribe (CEPAL)

Elaboración: Ministerio de Economía y Finanzas Públicas, Unidad de Análisis y Estudios Fiscales



ESTADO PLURINACIONAL DE
BOLIVIA

MINISTERIO DE
ECONOMÍA Y FINANZAS PÚBLICAS

Gracias...

