



ESTADO PLURINACIONAL DE
BOLIVIA

MINISTERIO DE
ECONOMÍA Y FINANZAS PÚBLICAS

RENDICIÓN PÚBLICA DE CUENTAS FINAL 2021:

La economía boliviana se reconstruye

1 de Diciembre de 2021

MARCELO MONTENEGRO GÓMEZ GARCÍA
MINISTRO DE ECONOMÍA Y FINANZAS PÚBLICAS



CONTENIDO



ESTADO PLURINACIONAL DE
BOLIVIA
MINISTERIO DE
ECONOMÍA Y FINANZAS PÚBLICAS

- 1. Estado de la economía boliviana hasta el gobierno de facto*
- 2. Medidas para la reconstrucción de la economía*
- 3. Evaluación de la economía*
- 4. Perspectivas económicas para 2022*

CONTENIDO



ESTADO PLURINACIONAL DE
BOLIVIA
MINISTERIO DE
ECONOMÍA Y FINANZAS PÚBLICAS

- 1. Estado de la economía boliviana hasta el gobierno de facto*
- 2. Medidas para la reconstrucción de la economía*
- 3. Evaluación de la economía*
- 4. Perspectivas económicas para 2022*



Bolivia: Crecimiento a similar período de indicadores seleccionados, Octubre 2020

(En porcentaje, salvo se especifique lo contrario)





CONTENIDO

- 1. Estado de la economía boliviana hasta el gobierno de facto*
- 2. Medidas para la reconstrucción de la economía*
- 3. Evaluación de la economía*
- 4. Perspectivas económicas para 2022*



POLÍTICAS PARA LA RECONSTRUCCIÓN DE LA ECONOMÍA BOLIVIANA: UNA MEDIDA FUNDAMENTAL

1 Diagnóstico temprano y masivo

4.043.000 pruebas de diagnóstico adquiridas
(A Oct.2021)



2 Inmunización masiva

15,4 millones de vacunas
(Al 8.Nov.2021)

8.609.848 vacunas administradas
(A Nov.2021)



3 Coordinación con los Gobiernos locales

Presupuesto asignado al nivel central, 2021

Bs2.546 millones

- Vacunas (Bs946,7 millones)
- Pruebas y medicamentos (Bs626,3 millones)
- Insumos y otros (Bs453,6 millones)
- Personal médico (Bs284,5 millones)
- Otros (Bs234,9 millones)



Ejecución del gasto del nivel central

Bs2.446 millones

(Nov.2020-22.Oct.2021)





POLÍTICAS PARA LA RECONSTRUCCIÓN DE LA ECONOMÍA BOLIVIANA

Devolución de aportes de AFP's

211.403 beneficiarios
(Al 25.Nov.2021)

Bs 848 millones
Monto devuelto
(Al 25.Nov.2021)

Modificaciones al PGE 2021

Aumento del Ppto. de inversión pública a
\$us 4.040 millones

Fondo Concursable de Inversión Pública Productiva (FOCIPP)

Bs1.500 millones

Fideicomiso de Apoyo a la Reactivación de la Inversión Pública (FARIP)

Bs 2.000 millones

Creación de Ítems para educación y salud

1.700 nuevos ítems en educación
(2021)

2.500 nuevos ítems en salud
(2021)

Bono contra el Hambre

4.035.773 beneficiarios
(Dic.2020-May.2021)

Bs 4.036 millones
Monto pagado
(Dic.2020-May.2021)

Aumento adicional y extraordinario de rentas para de Jubilados

219.963 Beneficiarios
(Dic.2020)

Bs 244 millones
Monto pagado
(Dic.2020)

Restablecimiento de la Inversión Pública

\$us 4.011 millones
Presupuesto 2021

Bs 2.342 millones
Monto ejecutado
(Nov.2020-Sep.2021)

Reintegro al Impuesto al Valor Agregado

60.918 Inscritos
(Al 24.Nov.2021)

45.253 Beneficiarios
(Sept.2021)

Bs 20,7 millones
Monto devuelto
(A Sept.2021)

Impuesto a las Grandes Fortunas

204 Contribuyentes
(A Jul.2021)

Bs 240 millones
Monto recaudado
(A Jul.2021)

Incremento de 2% del Salario Mínimo Nacional

Bs 2.164





POLÍTICAS PARA LA RECONSTRUCCIÓN DE LA ECONOMÍA BOLIVIANA

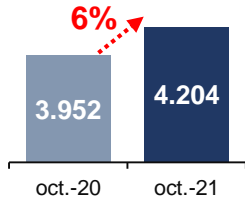
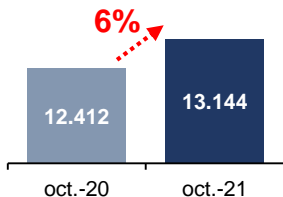
Restablecimiento de límites de cartera productiva y de Vivienda de Interés Social

675.195 emprendimientos beneficiados

88.939 familias beneficiadas

**Créditos productivos
Octubre 2020 – 2021**
(En millones de dólares)

Créd. de Vivienda de Interés Social, Oct. 2020 – 2021
(En millones de dólares)



Fondo de Garantía para el Desarrollo de la Industria Nacional (FOGADIN)

Bs 150 millones

Cubre el 50% de la garantía de créditos SIBOLIVIA y a microempresas
Se amplía a garantías no convencionales

Refinanciamiento y/o reprogramación de créditos

276.842 operaciones reprogramadas y/o refinanciadas
(A Oct.2021)

\$us 5.969 millones en créditos reprogramados y/o refinanciados
(A Oct.2021)

Subasta Electrónica

Bs 128 millones Ahorro en adjudicaciones
(A Ago.2021)

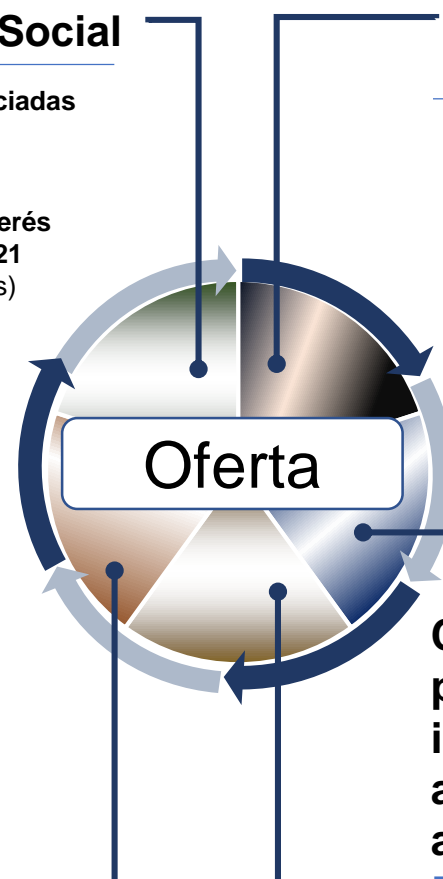
4.505 Convocatorias de bienes por subasta
(A Ago.2021)

Constitución de Fideicomisos para la política de sustitución de importaciones (SIBOLIVIA) y ampliación al sector agropecuario

Bs1.261 millones

4.639 productores beneficiados

Bs 511 millones Monto desembolsado
(Al 21.Nov.2021)





POLÍTICAS PARA LA RECONSTRUCCIÓN DE LA ECONOMÍA BOLIVIANA

Fortalecimiento y reactivación de empresas públicas y proyectos de inversión



La fuerza que transforma Bolivia

Empresas públicas:

- BOA
- YLB
- ENVIBOL
- SENATEX
- YACANA
- PAPELBOL
- ENDE
- ECEBOL
- YPFB
- ESM
- BOLTUR
- QUIPUS
- CARTONBOL
- EBA
- EMAPA
- Otros

Proyectos:

- Tren Metropolitano Cochabamba
- Vía férrea Montero - Bulu Bulu
- Doble Vía Huarina-Tiquina
- Tramo carretero Padilla-El Salto
- Planta Geotérmica Laguna Colorada
- Ciclos Combinados en Plantas Termoeléctricas del Sur y Entre Ríos
- Planta Solar Fotovoltaica Oruro
- Plantas de Cemento, Oruro y Potosí
- 22 puentes en el norte de La Paz
- Reactivación de la Planta de Urea
- Estudios para la construcción de una planta de diésel renovable
- Otros proyectos



Yacimientos de Litio Bolivianos
CORPORACIÓN



Apoyo al sector agropecuario para la reconstrucción productiva: Tubérculos, apicultura, algodón, pesca y acuicultura, entre otros

Bs1.780 millones



Acuerdo Gobierno-Sector cañero para la compra de etanol

160 millones de litros para 2022

Sust. importaciones de gasolina por \$us 140 millones aprox. (estimado YPFB)

Catálogo Electrónico - Compra Hecho en Bolivia

Modificación de alícuotas para la importación de alimentos

Incentivos tributarios y financieros para la fabricación, importación y compra de vehículos y maquinaria agrícola eléctricos e híbridos

Creación de programas de apoyo a la producción de hortalizas, ganado bovino de pequeños productores, y piña, banano y plátano

Bs753 millones

Incremento de aranceles a productos importados en textiles, azúcar, lácteos, bebidas, entre otros, para proteger la industria nacional

Incentivos tributarios para la importación y comercialización de bienes de capital, plantas industriales y maquinaria pesada



Oferta

CONTENIDO



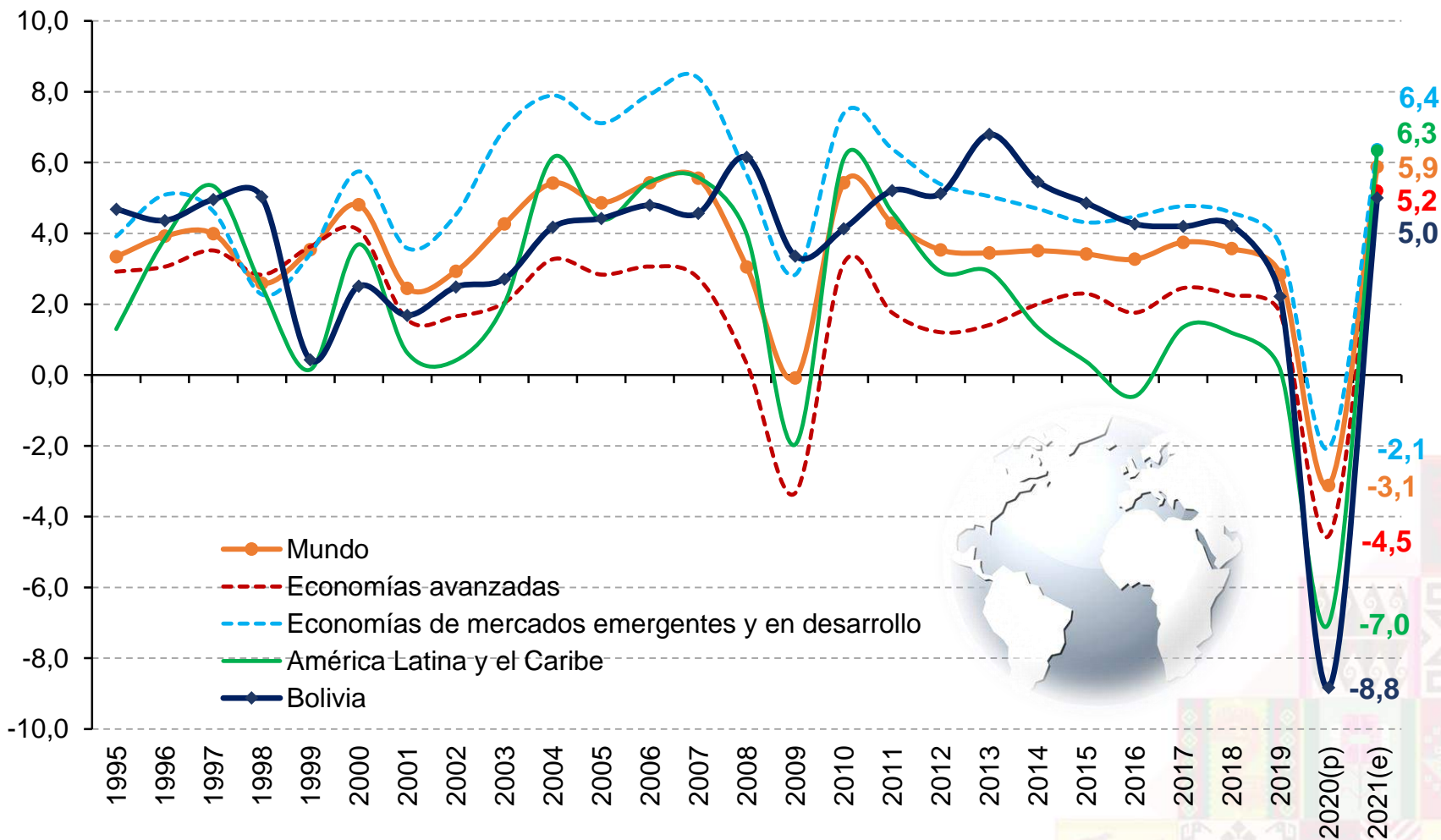
ESTADO PLURINACIONAL DE
BOLIVIA
MINISTERIO DE
ECONOMÍA Y FINANZAS PÚBLICAS

- 1. Estado de la economía boliviana hasta el gobierno de facto*
- 2. Medidas para la reconstrucción de la economía*
- 3. Evaluación de la economía*
- 4. Perspectivas económicas para 2022*





Crecimiento del PIB de Bolivia y el mundo 1995 – 2020 y Previsiones FMI 2021 (En porcentaje)



(e) Estimación del FMI (WEO-Octubre 2021)

(p) Datos preliminares

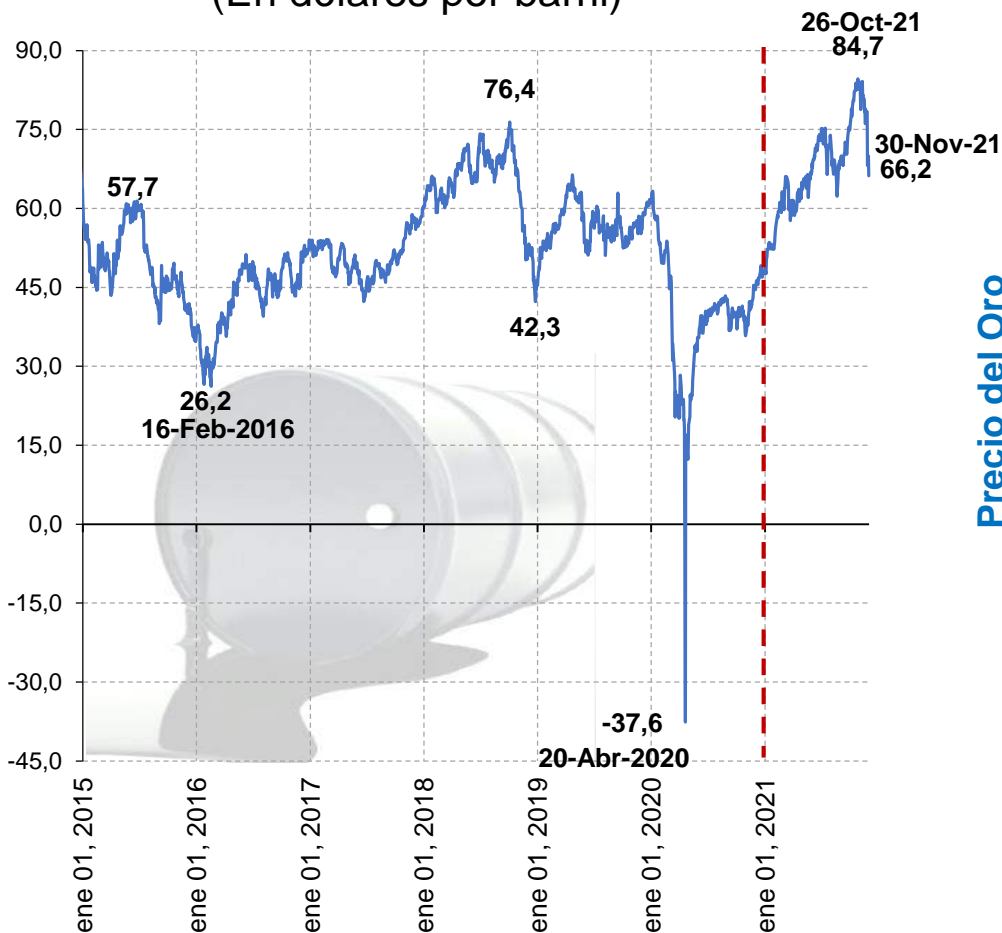
Fuente: Fondo Monetario Internacional (FMI) e Instituto Nacional de Estadística (INE)

Elaboración: Ministerio de Economía y Finanzas Públicas, Unidad de Análisis y Estudios Fiscales

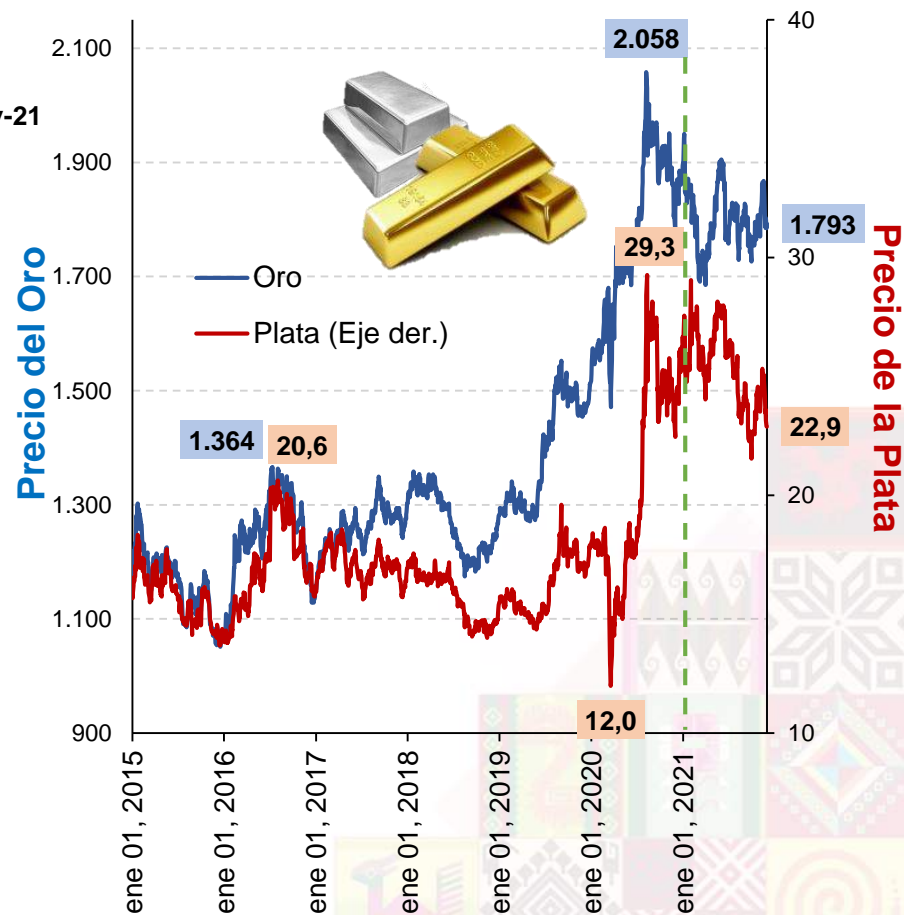


Cotización internacional de materias primas Enero 2015 – Noviembre 2021

Cotización diaria del petróleo WTI (En dólares por barril)

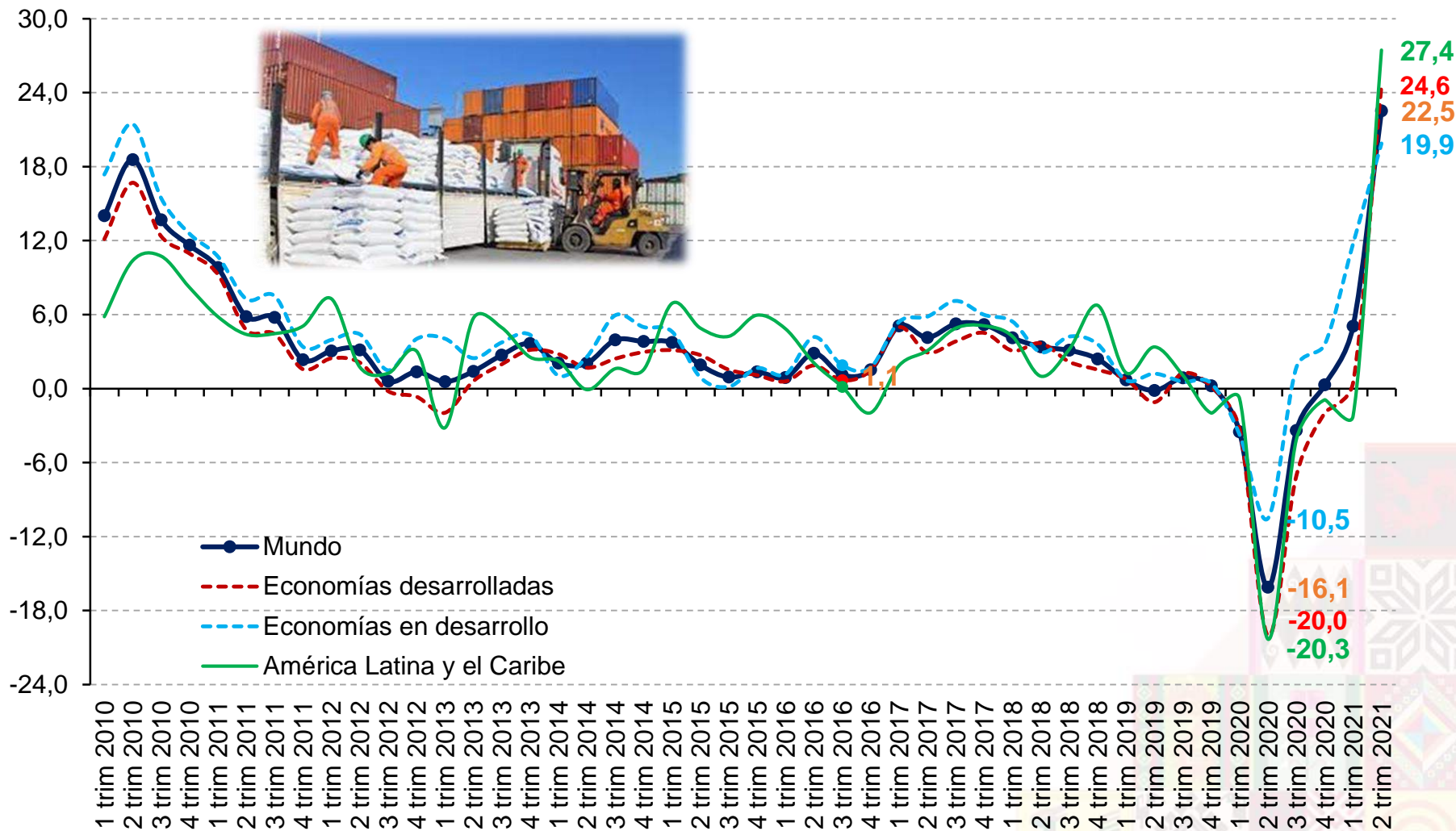


Cotización diaria del oro y la plata (En dólares por onza troy fina)





Crecimiento interanual del volumen de comercio 1er. trimestre 2010 – 2do. trimestre 2021 (En porcentaje)



Nota: Corresponde al flujo de las exportaciones

Fuente: Conferencia de las Naciones Unidas sobre el Comercio y el Desarrollo

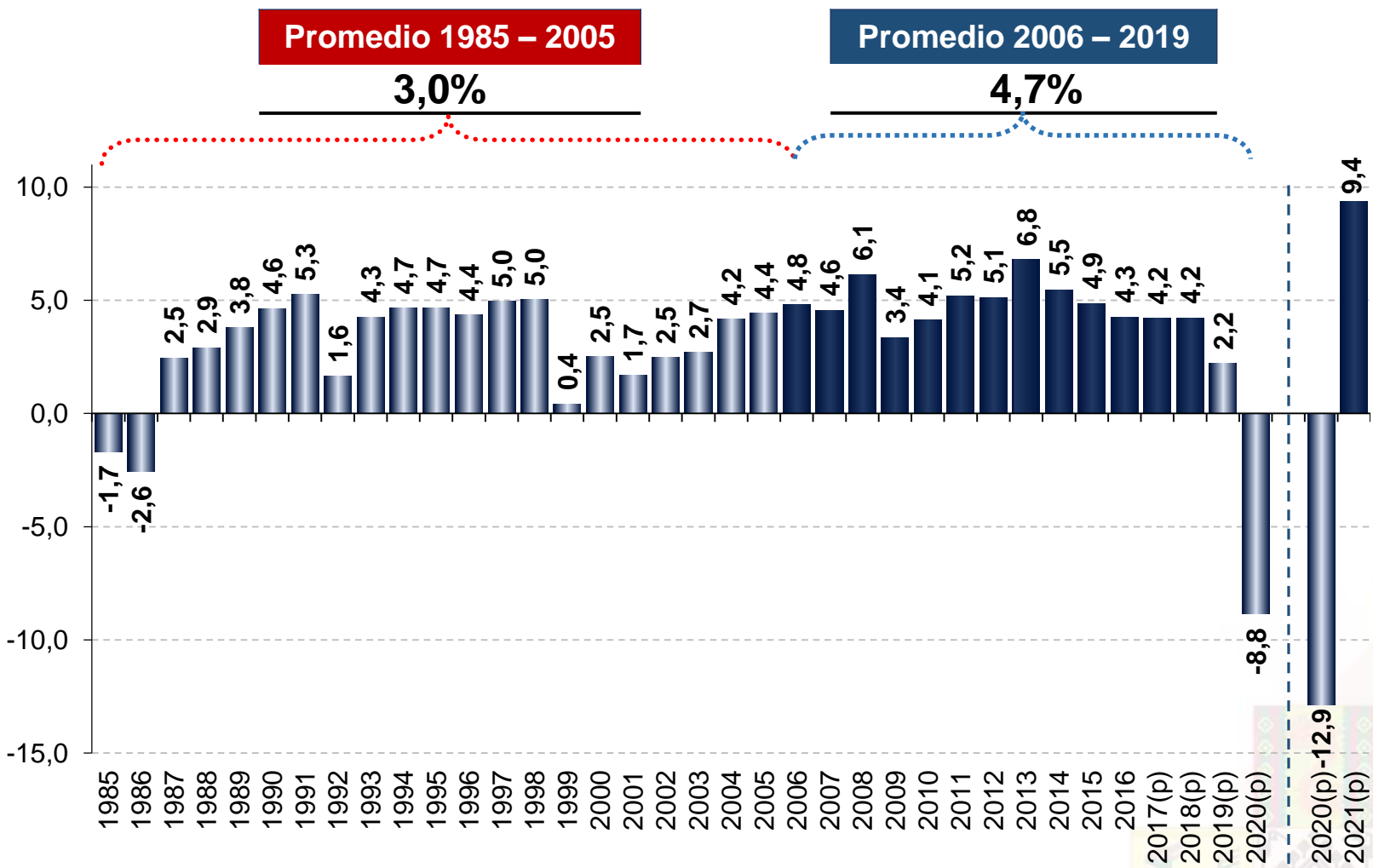
Elaboración: Ministerio de Economía y Finanzas Públicas, Unidad de Análisis y Estudios Fiscales



Bolivia: Crecimiento del PIB real

1985 – 2020 y acumulado al 2do. trimestre 2020 – 2021

(En porcentaje)



Al 2do. trim



ESTADO PLURINACIONAL DE
BOLIVIA
MINISTERIO DE
ECONOMÍA Y FINANZAS PÚBLICAS

Bolivia: Incidencia de la demanda interna y exportaciones netas en el crecimiento del PIB

1999 – 2020 y acumulado al 2do. trimestre 2020 – 2021

(En puntos porcentuales y en porcentaje)

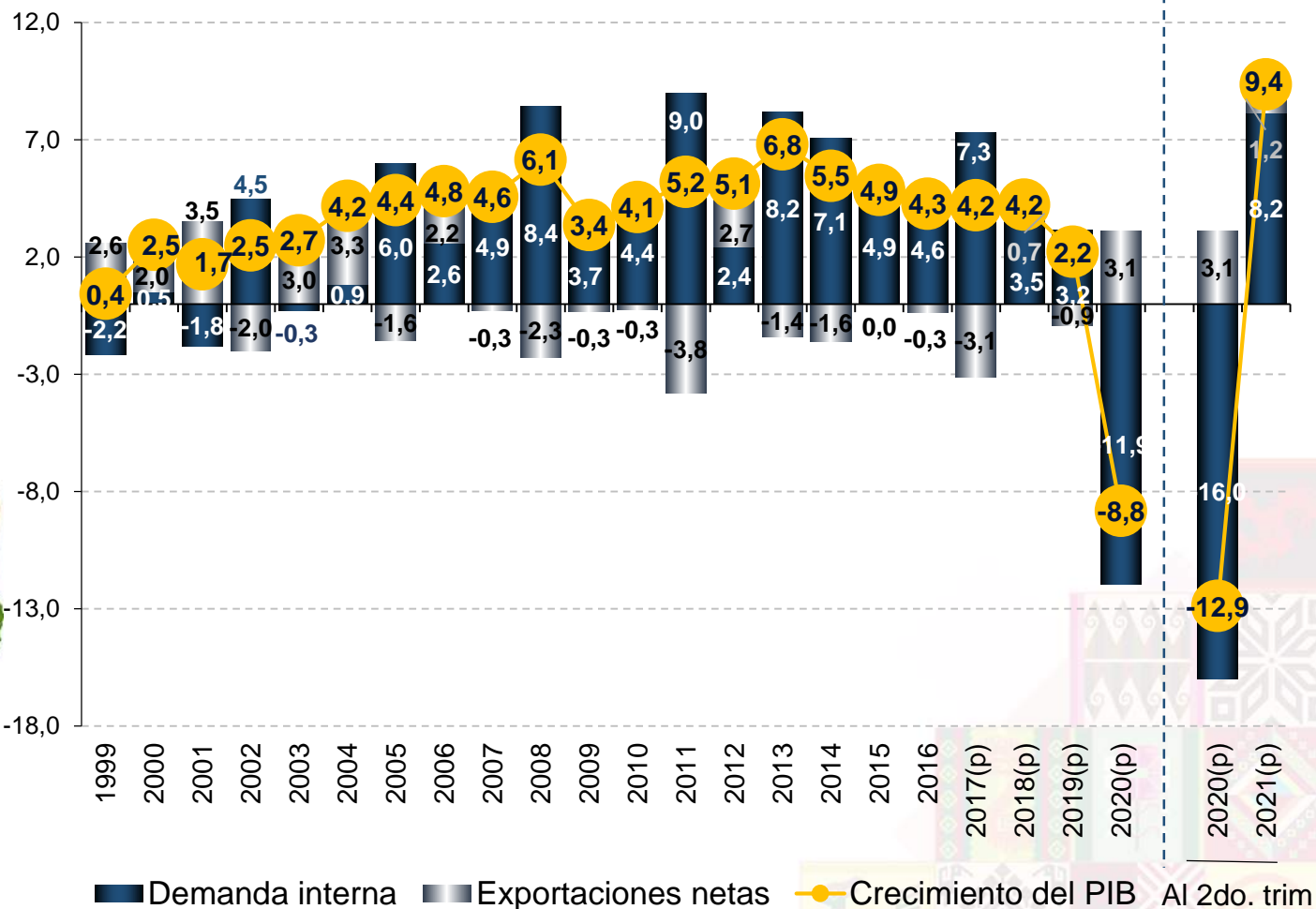
CONSUMO
(HOGARES Y GOBIERNO)



INVERSIÓN
(PÚBLICA Y PRIVADA)



DEMANDA INTERNA



■ Demanda interna

■ Exportaciones netas

● Crecimiento del PIB

Al 2do. trim

(p) Preliminar

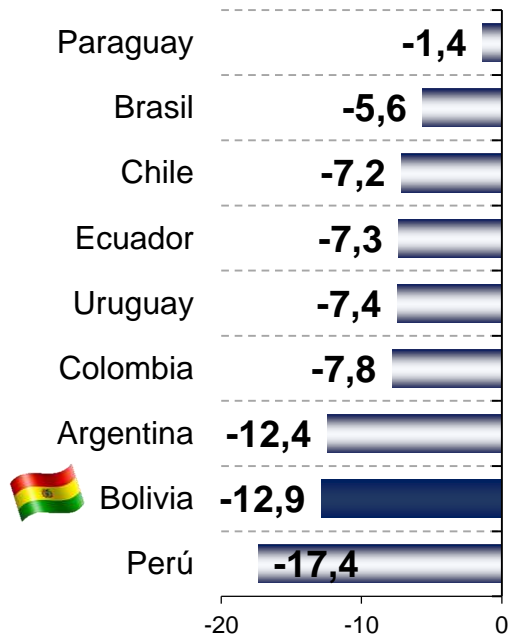
Fuente: Instituto Nacional de Estadística (INE)

Elaboración: Ministerio de Economía y Finanzas Públicas, Unidad de Análisis y Estudios Fiscales

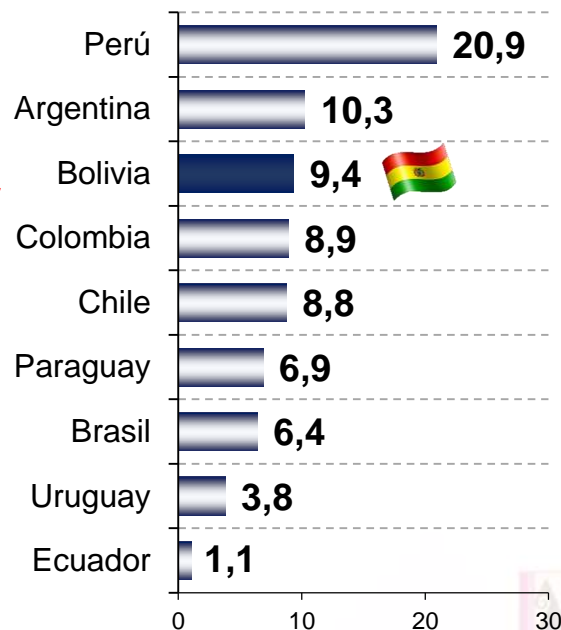


América del Sur: Crecimiento del PIB real (En porcentaje)

Acumulado al 2do. trimestre 2020



Acumulado al 2do. trimestre 2021



DIFERENCIA EN PUNTOS PORCENTUALES

Acumulado al 2do. trimestre 2021 respecto a similar período de 2020

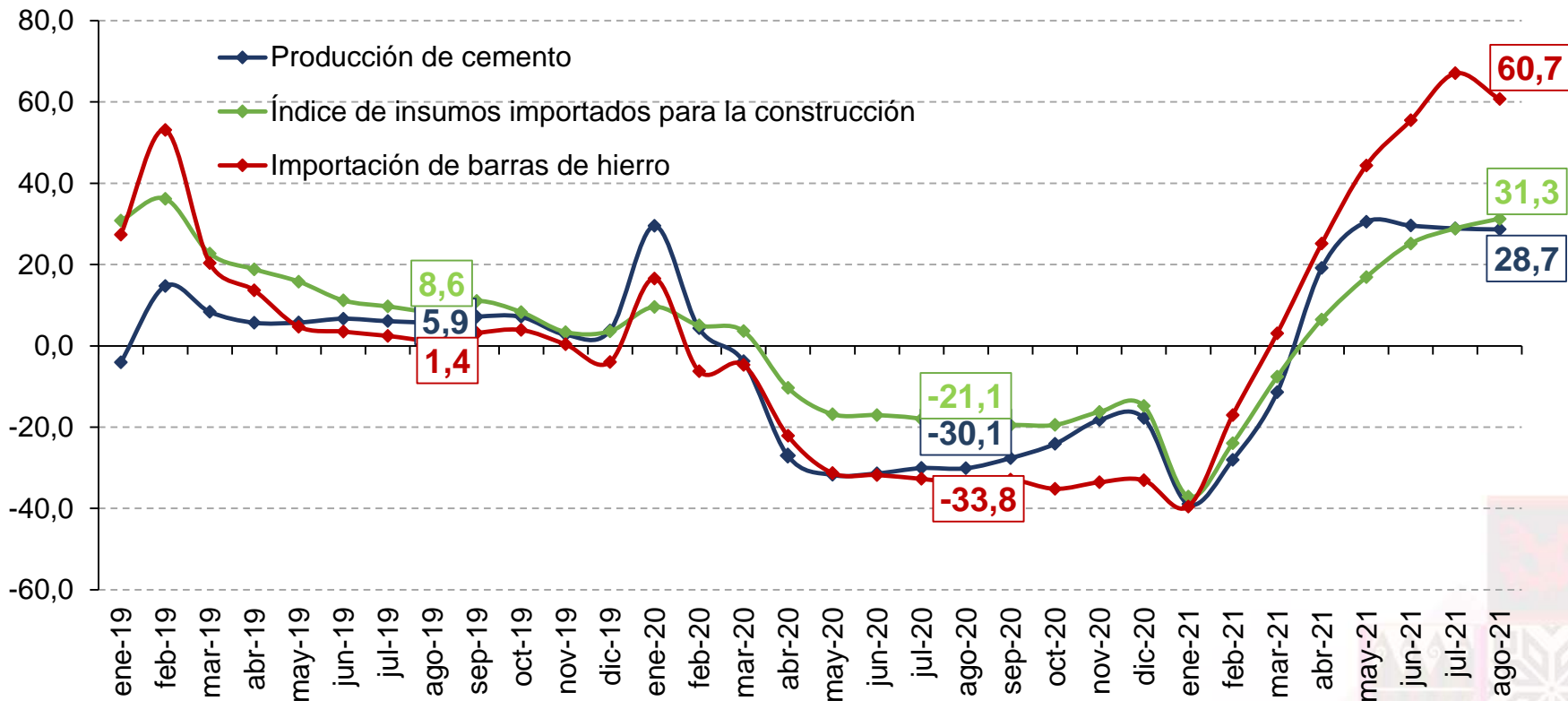
Perú	Argentina	Bolivia	Colombia	Chile	Brasil	Uruguay	Ecuador	Paraguay
38,3	22,7	22,2	16,8	16,0	12,0	11,2	8,4	8,3



Bolivia: Crecimiento acumulado de indicadores del sector de construcción, Enero 2019 – Agosto 2021(p)

(En porcentaje)

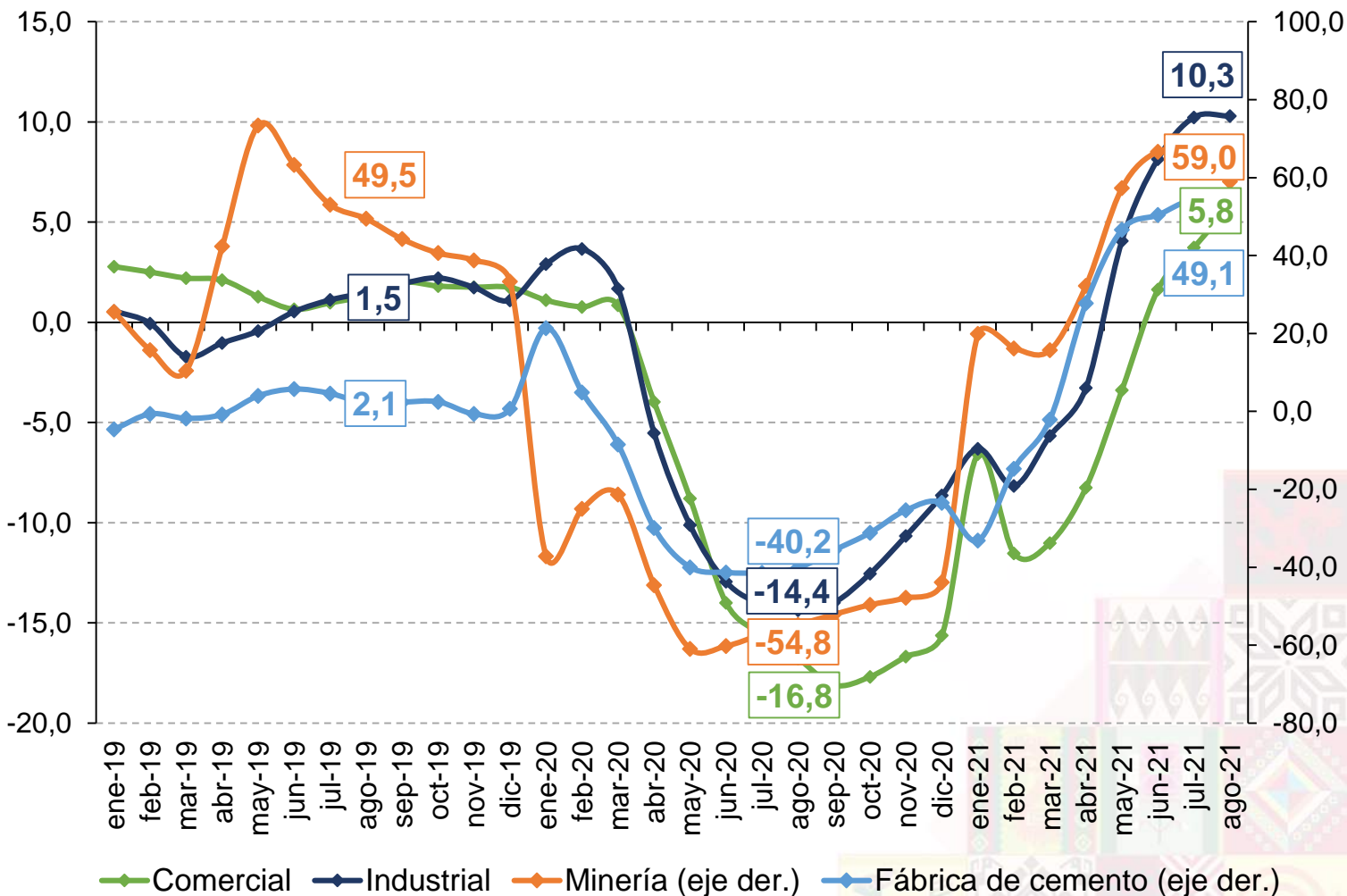
ESTADO PLURINACIONAL DE
BOLIVIA
MINISTERIO DE
ECONOMÍA Y FINANZAS PÚBLICAS



Bolivia: Crecimiento acumulado del índice de consumo de energía eléctrica por tipo de usuario

Enero 2019 – Agosto 2021

(En porcentaje)



(p) Preliminar

Fuente: Autoridad de Fiscalización de Electricidad y Tecnología Nuclear y Comité Nacional de Despacho de Carga

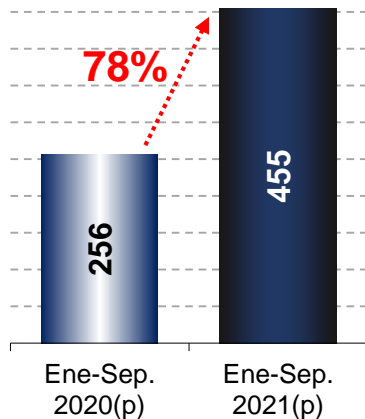
Elaboración: Ministerio de Economía y Finanzas Públicas, Unidad de Análisis y Estudios Fiscales



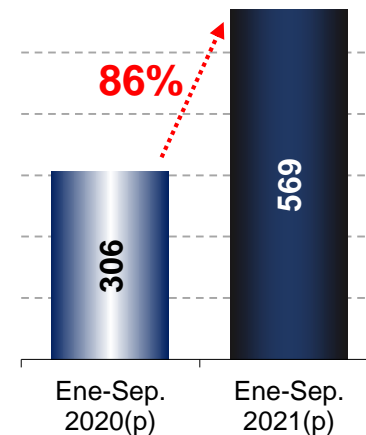
Bolivia: Índice general de transporte Acumulado a Septiembre 2020 – 2021 (1990 = 100)

ESTADO PLURINACIONAL DE
BOLIVIA
MINISTERIO DE
ECONOMÍA Y FINANZAS PÚBLICAS

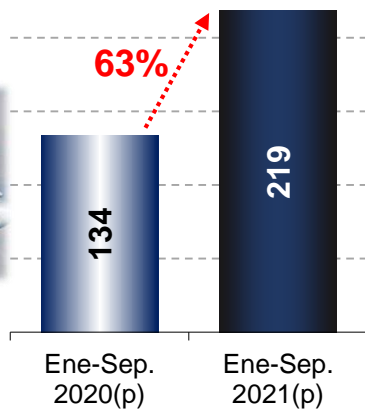
Índice general



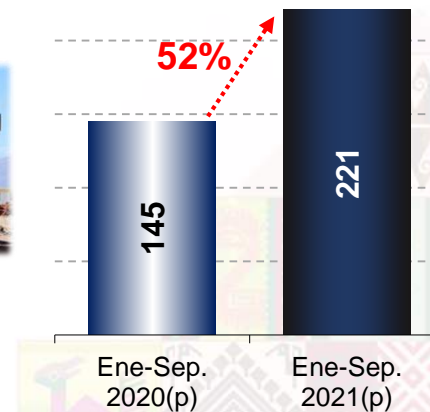
Transporte carretero



Transporte aéreo



Transporte ferroviario

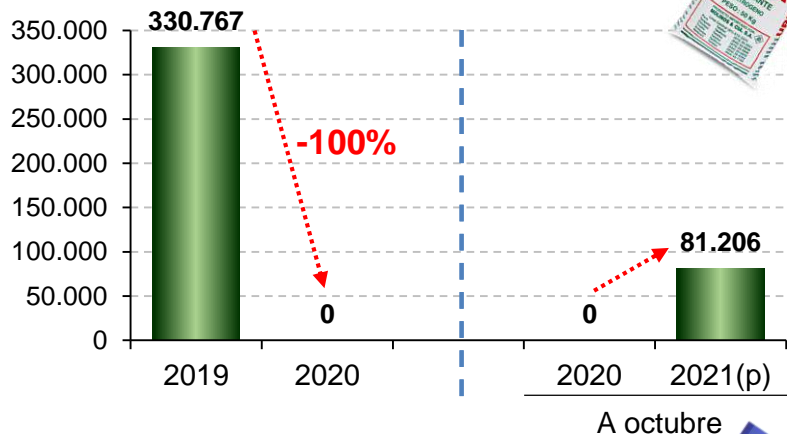




Bolivia: Producción de nuevos productos químicos 2019 – 2020 y acumulado a Octubre* 2020 – 2021(p)

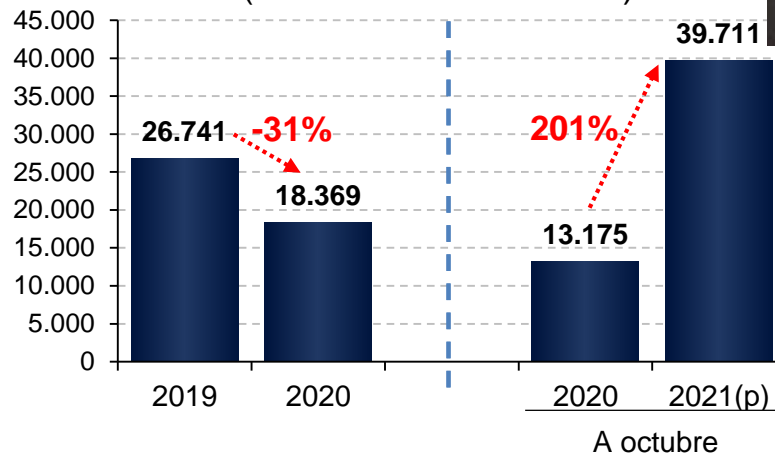
Urea

(En toneladas métricas)



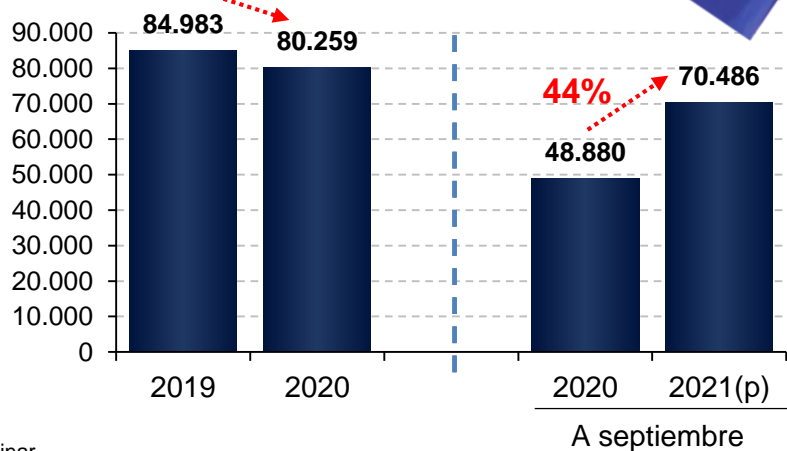
Cloruro de potasio

(En toneladas métricas)



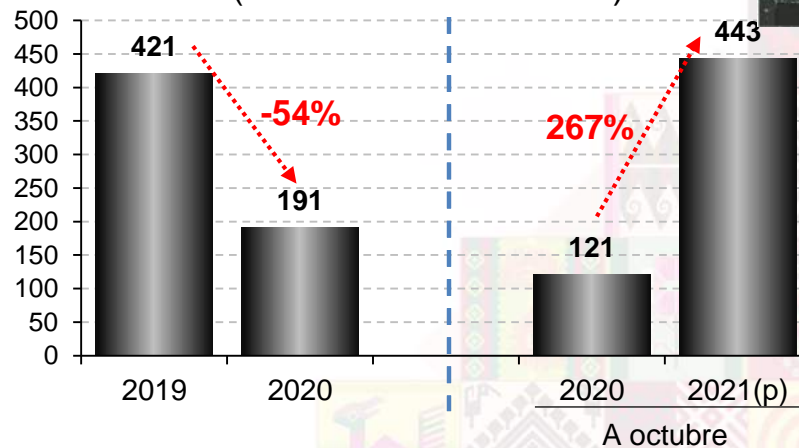
Alcohol anhidro

(En miles de litros)



Carbonato de litio

(En toneladas métricas)



(p) Preliminar

(*) Salvo alcohol anhidro, que corresponde al acumulado a Septiembre de 2020 y 2021

Fuente: Instituto Nacional de Estadística (INE)

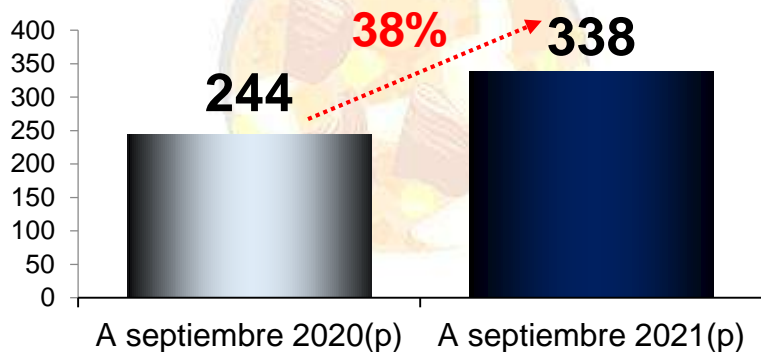
Elaboración: Ministerio de Economía y Finanzas Públicas, Unidad de Análisis y Estudios Fiscales

Bolivia: Valor de ventas y/o servicios facturados en restaurantes, transporte aéreo y hoteles

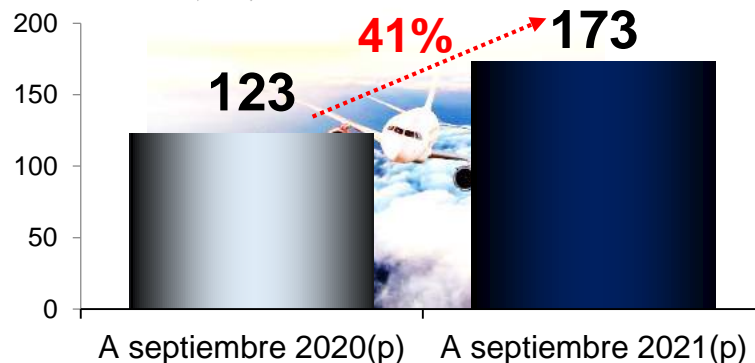
Acumulado a Septiembre 2020 – 2021

(En millones de dólares)

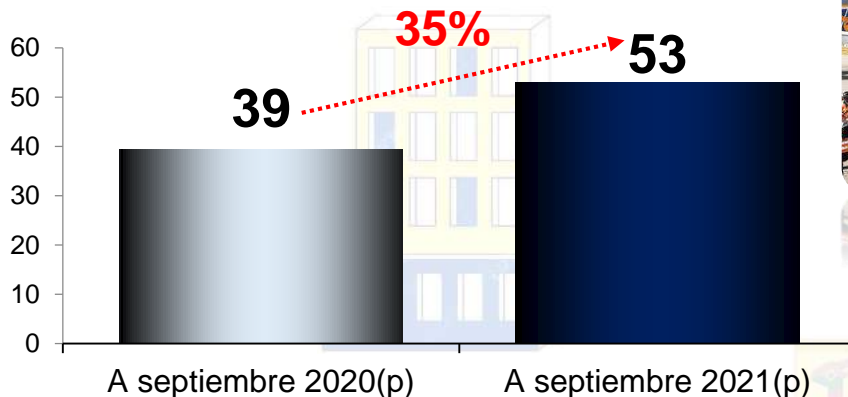
Restaurantes



Transporte aéreo



Hoteles

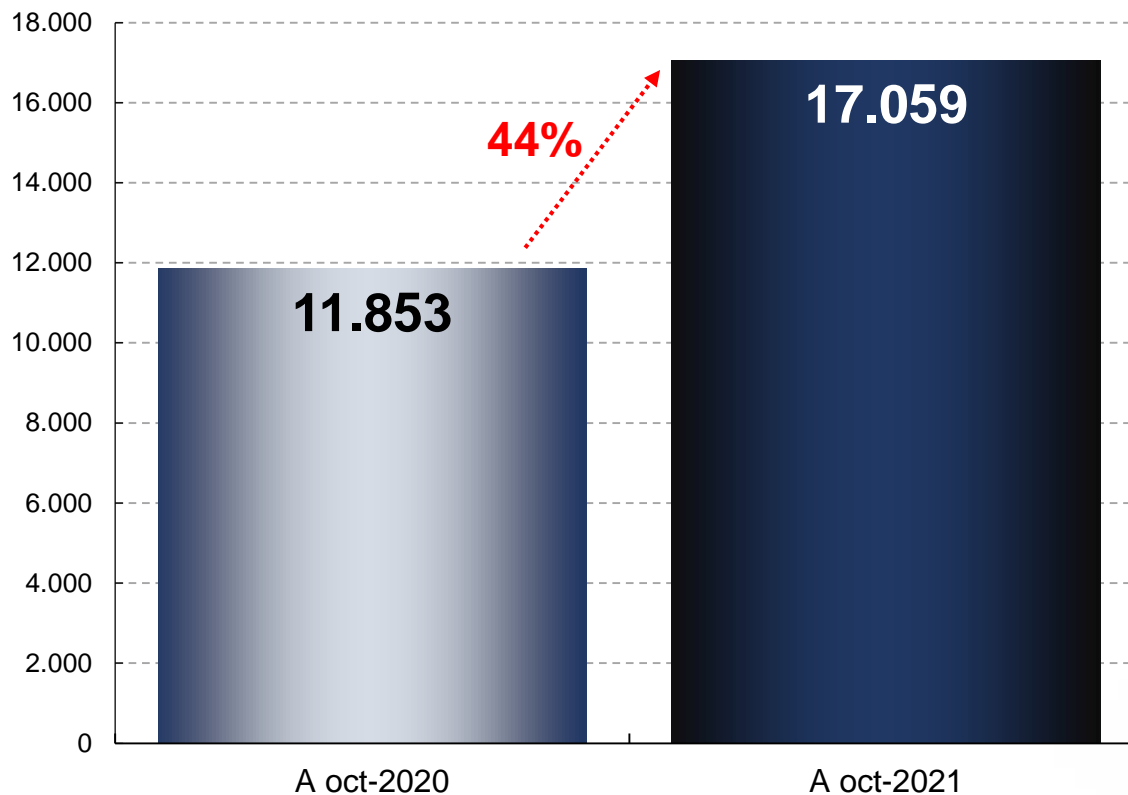




Bolivia: Inscripción de empresas Acumulado a Octubre 2020 – 2021

(En número de empresas)

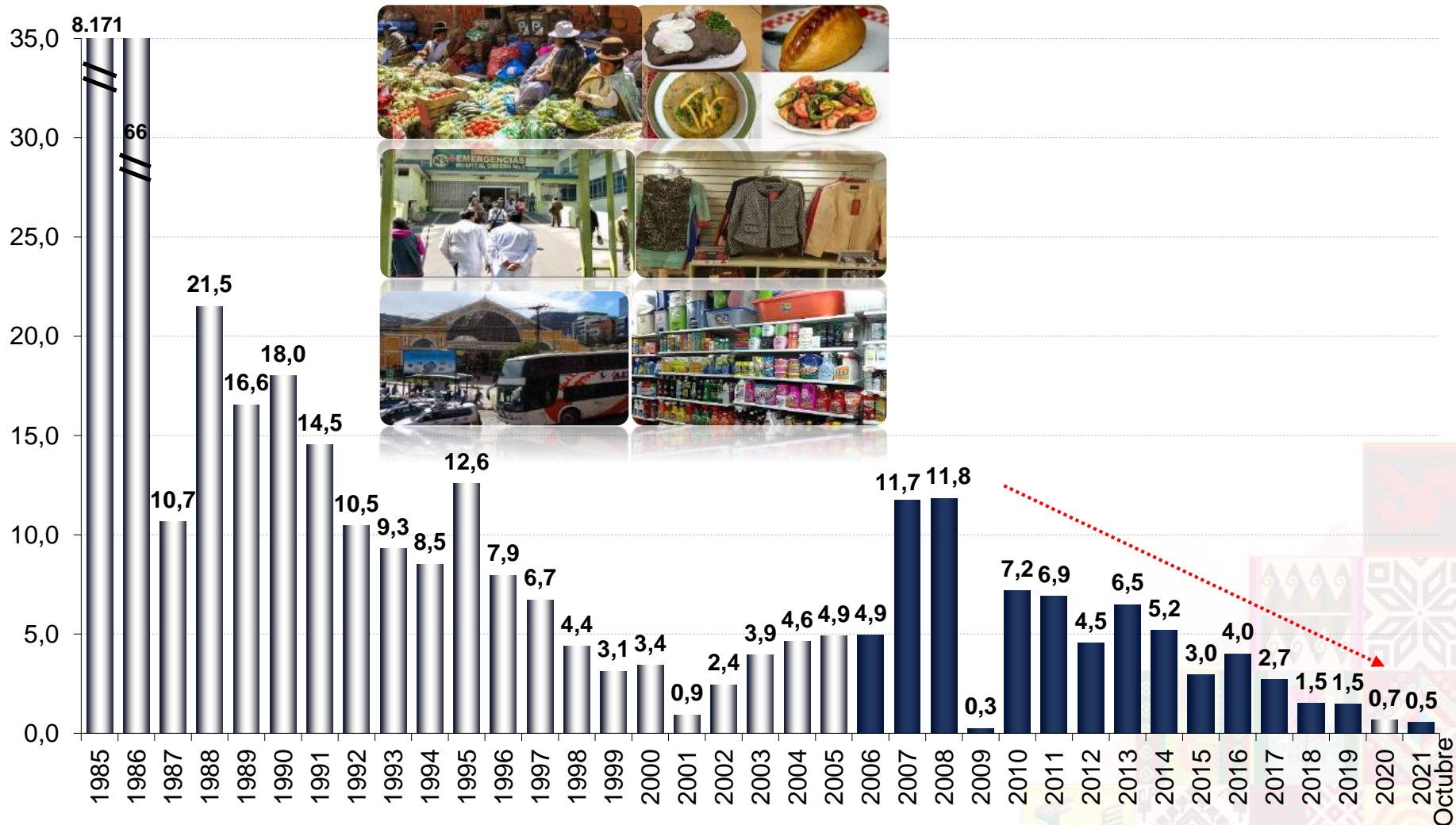
ESTADO PLURINACIONAL DE
BOLIVIA
MINISTERIO DE
ECONOMÍA Y FINANZAS PÚBLICAS





Bolivia: Inflación acumulada, 1985 – Octubre 2021

(En porcentaje)



(pp) Puntos porcentuales

Fuente: Instituto Nacional de Estadística (INE)

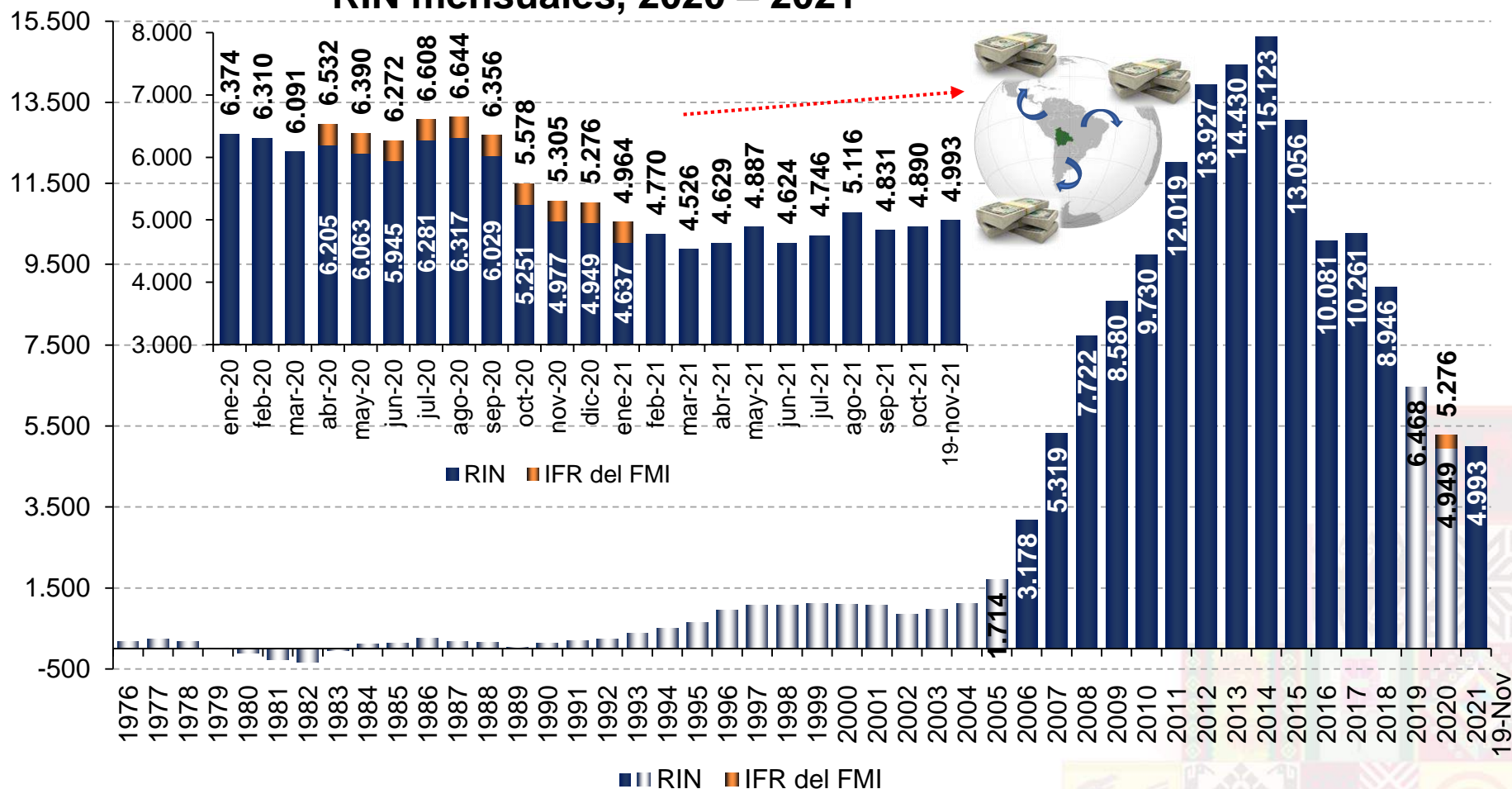
Elaboración: Ministerio de Economía y Finanzas Públicas, Unidad de Análisis y Estudios Fiscales



Bolivia: Reservas Internacionales Netas del BCB 1976 – 19 Noviembre 2021

(En millones de dólares)

RIN mensuales, 2020 – 2021



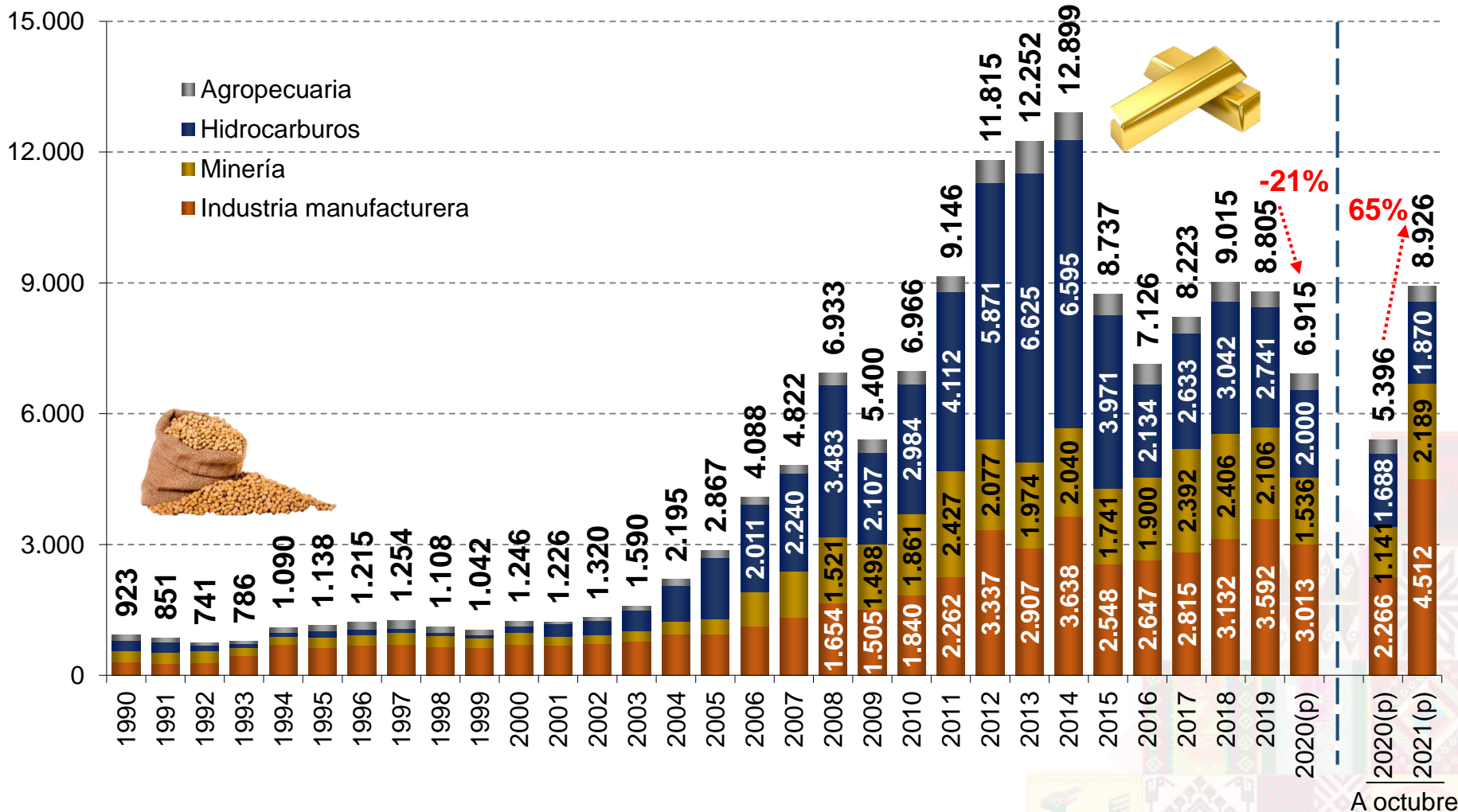


ESTADO PLURINACIONAL DE
BOLIVIA

MINISTERIO DE
ECONOMÍA Y FINANZAS PÚBLICAS

Bolivia: Exportaciones por actividad económica 1990 – 2020 y acumulado a Octubre 2020 – 2021

(En millones de dólares)



(p) Preliminar

Nota: No incluye efectos personales ni reexportaciones

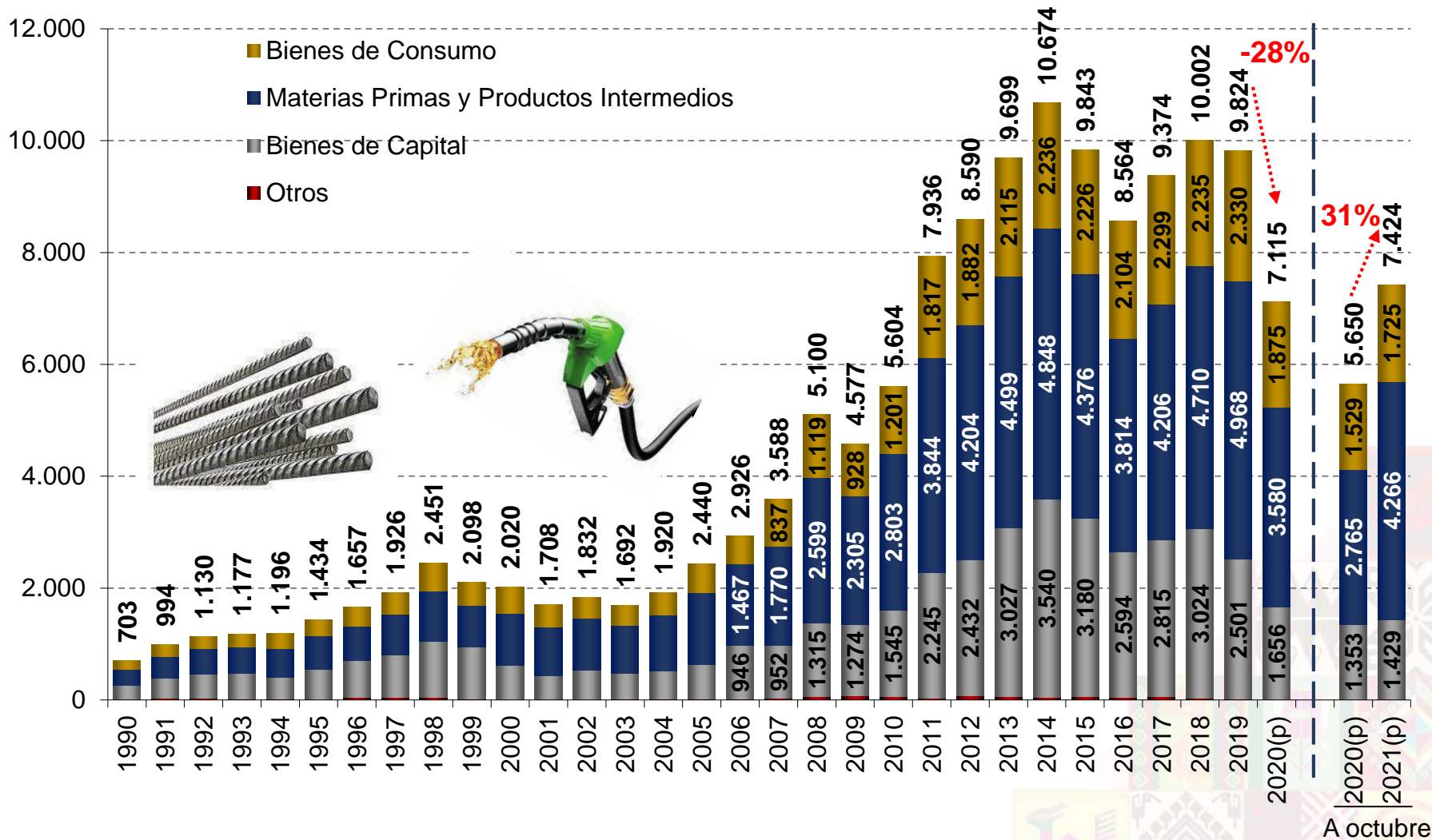
Fuente: Instituto Nacional de Estadística (INE)

Elaboración: Ministerio de Economía y Finanzas Públicas, Unidad de Análisis y Estudios Fiscales



Bolivia: Importaciones según uso o destino económico 1990 – 2020 y acumulado a Octubre 2020 – 2021

(En millones de dólares)



(p) Preliminar
Fuente: Instituto Nacional de Estadística (INE)
Elaboración: Ministerio de Economía y Finanzas Públicas, Unidad de Análisis y Estudios Fiscales

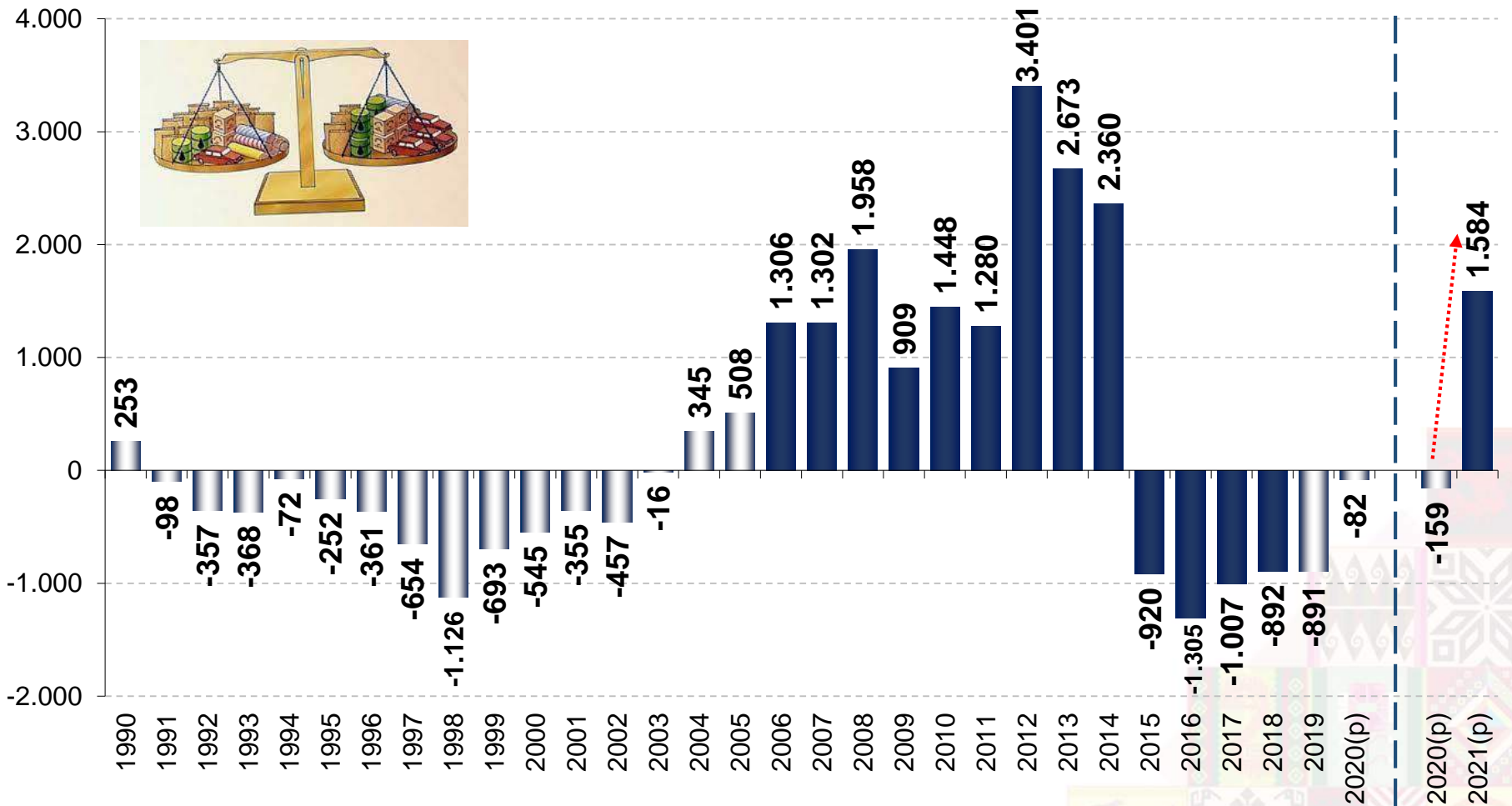


Bolivia: Saldo comercial

1990 – 2020 y acumulado a Octubre 2020 – 2021

(En millones de dólares)

ESTADO PLURINACIONAL DE
BOLIVIA
MINISTERIO DE
ECONOMÍA Y FINANZAS PÚBLICAS



(p) Preliminar

Nota: Incluye efectos personales y reexportaciones

Fuente: Instituto Nacional de Estadística (INE)

Elaboración: Ministerio de Economía y Finanzas Públicas, Unidad de Análisis y Estudios Fiscales

A octubre

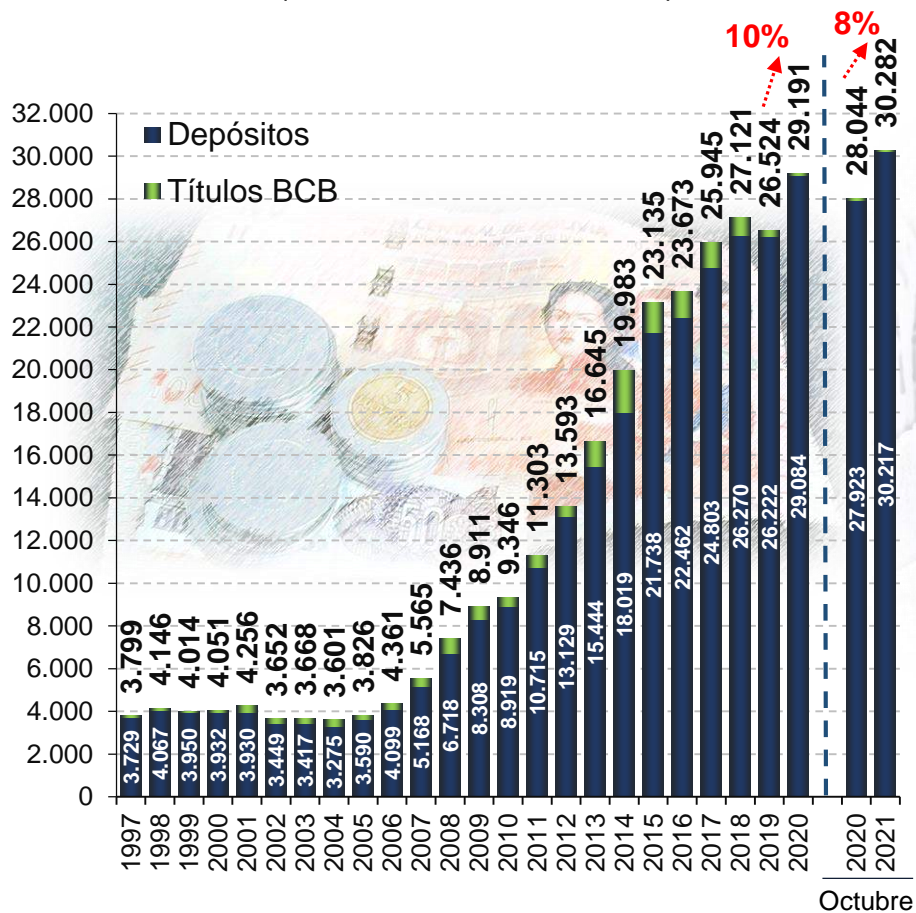


Bolivia: Ahorro y número de depósitos en el sistema financiero

ESTADO PLURINACIONAL DE
BOLIVIA
MINISTERIO DE
ECONOMÍA Y FINANZAS PÚBLICAS

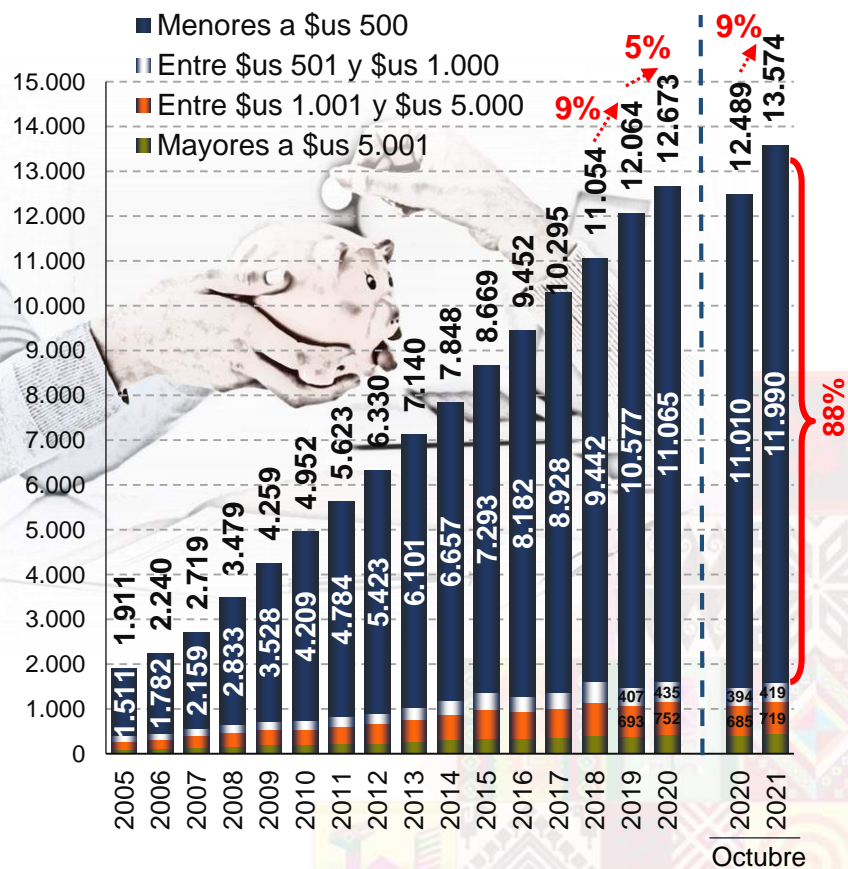
Ahorro en el sistema financiero 1997 – 2020 y Octubre 2020 – 2021

(En millones de dólares)



Número de cuentas de depósitos en el sistema financiero por estratificación de monto, 2005 – 2020 y Octubre 2020 – 2021

(En miles de depósitos)



Nota: El ahorro financiero está compuesto por los Depósitos en el sistema financiero y los Títulos BCB

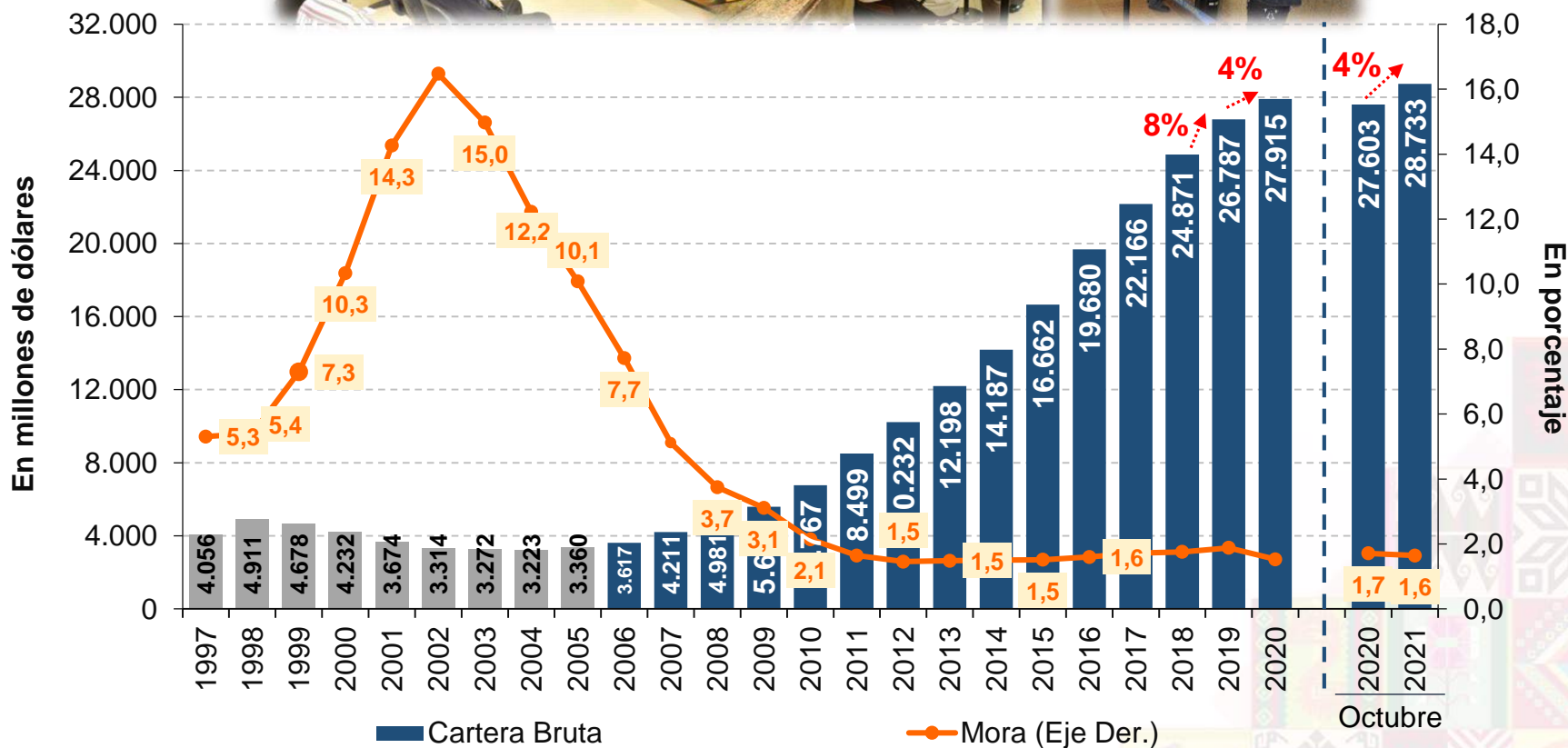
Fuente: Autoridad de Supervisión del Sistema Financiero (ASFI) y Banco Central de Bolivia

Elaboración: Ministerio de Economía y Finanzas Públicas, Unidad de Análisis y Estudios Fiscales



Bolivia: Cartera bruta y porcentaje de mora del sistema financiero, 1997 – 2020 y Octubre 2020 – 2021

(En millones de dólares y en porcentaje)



Nota. Desde 2015 se incluye información de operaciones de 1er. piso del Banco de Desarrollo Productivo (BDP) y desde noviembre de 2016 se incluye la información de las Instituciones Financieras de Desarrollo (IFD)

Fuente: Autoridad de Supervisión del Sistema Financiero (ASFI)

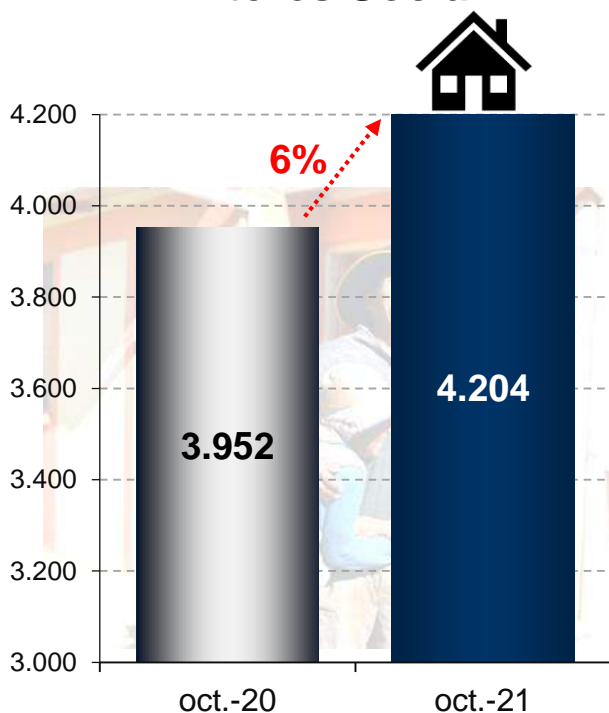
Elaboración: Ministerio de Economía y Finanzas Públicas, Unidad de Análisis y Estudios Fiscales



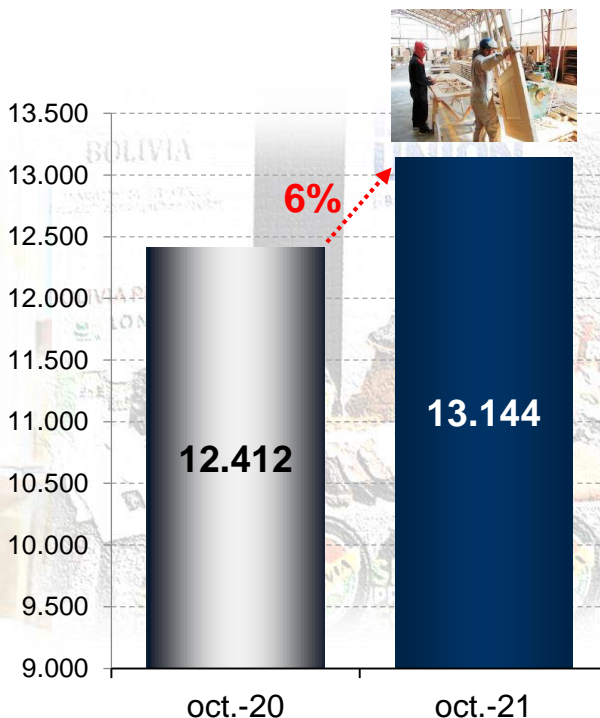
Bolivia: Crédito de Vivienda de Interés Social y crédito productivo del sistema financiero, Octubre 2020 – 2021

(En millones de dólares)

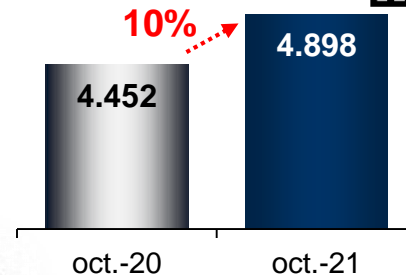
Créditos de Vivienda de Interés Social



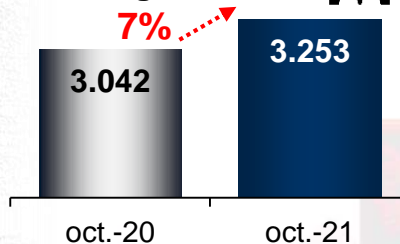
Crédito productivo



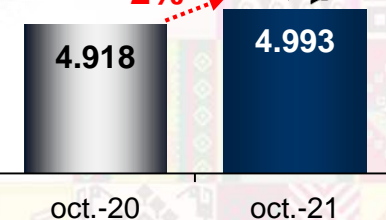
Ind. manufacturera



Agricultura y ganadería



Otros*



* Comprende créditos destinados a sectores de Turismo, Construcción, Caza silvicultura y pesca, Minerales metálicos y no metálicos, Extracción de petróleo y gas natural, Propiedad intelectual, y Producción y distribución de energía eléctrica gas y agua.

Fuente: Autoridad de Supervisión del Sistema Financiero (ASFI)

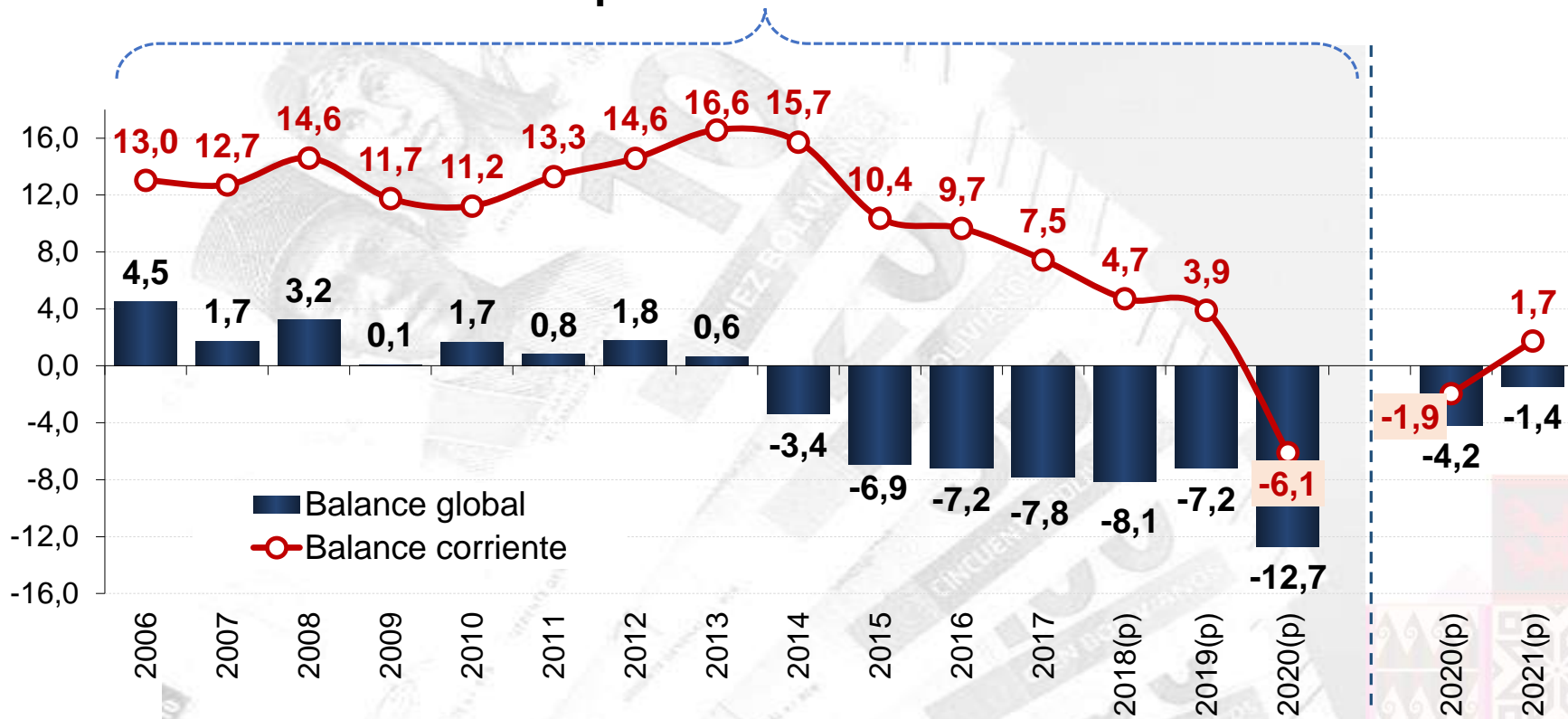
Elaboración: Ministerio de Economía y Finanzas Públicas, Unidad de Análisis y Estudios Fiscales



Bolivia: Balance global y corriente del SPNF 2006 – 2020 y acumulado a Junio 2020 – 2021

(En porcentaje del PIB)

Superávits corrientes



A Junio

(p) Preliminar

Fuente: Ministerio de Economía y Finanzas Públicas, Viceministerio del Tesoro y Crédito Público

Elaboración: Ministerio de Economía y Finanzas Públicas, Unidad de Análisis y Estudios Fiscales



Bolivia: Recaudaciones tributarias 2000 – 2020 y acumulado a Octubre 2020 y 2021 (En millones de bolivianos)



IMPUESTOS NACIONALES



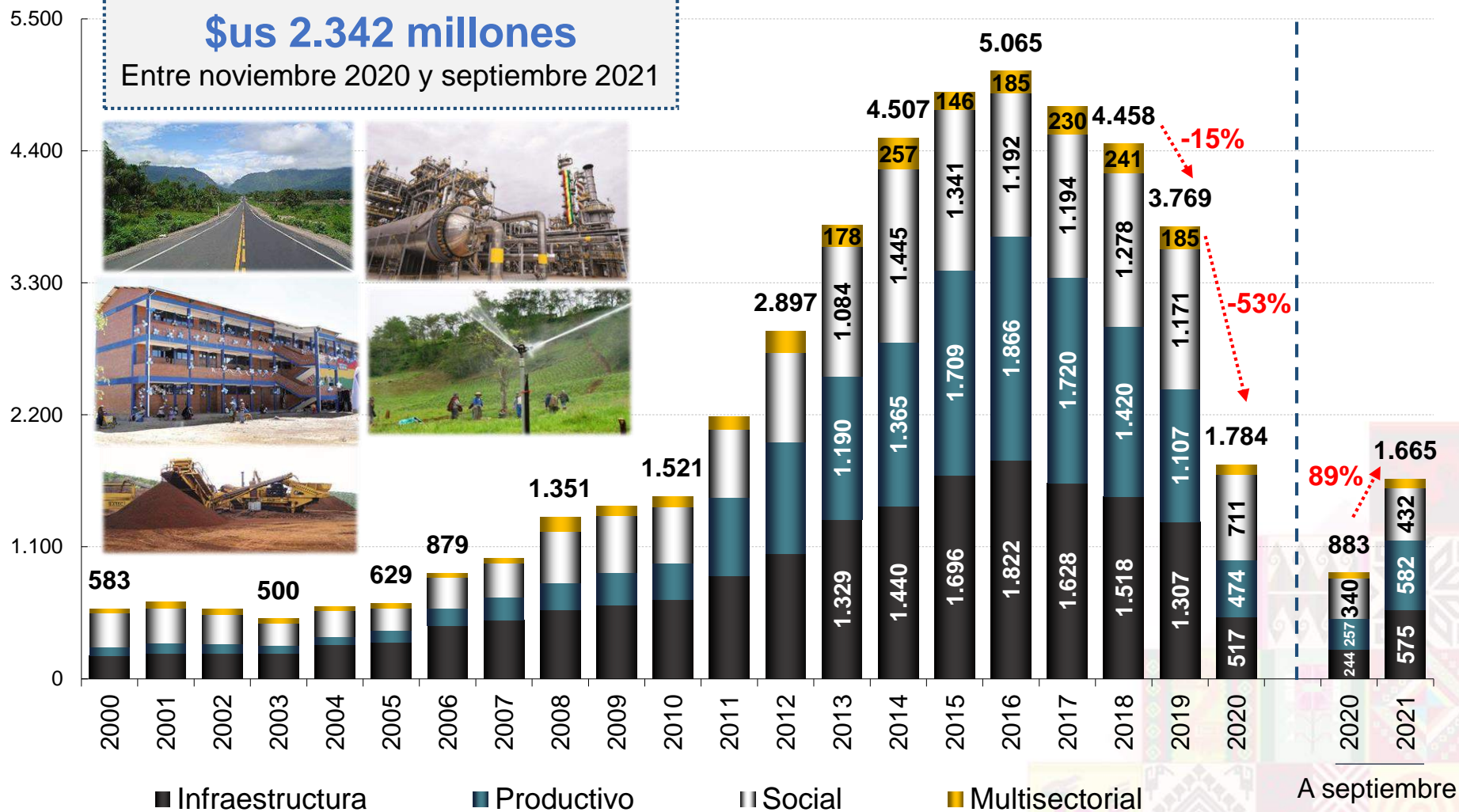


Bolivia: Inversión pública ejecutada 2000 – 2020 y acumulado a Septiembre 2020 – 2021

(En millones de dólares)

\$us 2.342 millones

Entre noviembre 2020 y septiembre 2021





Bolivia: Tasa de desempleo abierto urbano Enero 2018 – Octubre 2021

(En porcentaje)

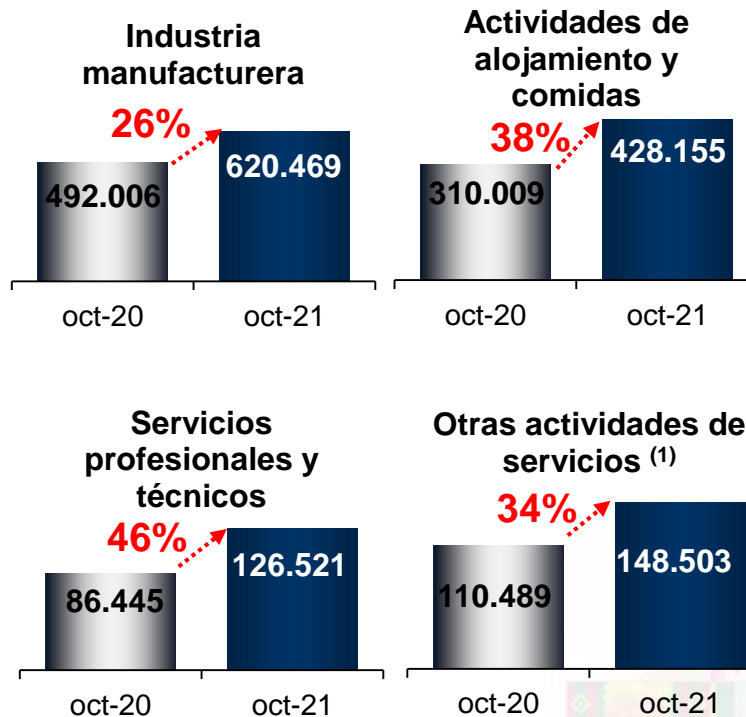
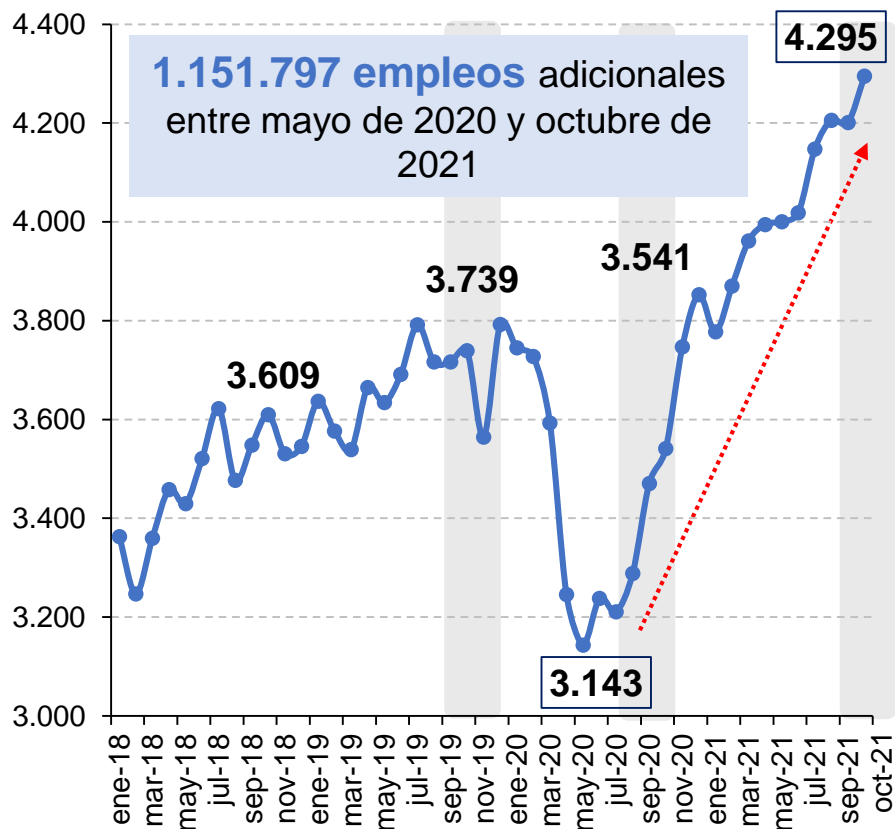




Bolivia: Población ocupada urbana (En número de personas)

ESTADO PLURINACIONAL DE
BOLIVIA
MINISTERIO DE
ECONOMÍA Y FINANZAS PÚBLICAS

Población ocupada urbana Enero 2018 – Octubre 2021 (En miles de personas)



(p) Preliminar

(1) Otras actividades de servicios involucra: iglesias, cementerios, funerarias, salones de manicure, asociación de productores de leche, servicio de arreglo de prendas, peluquería, salones de belleza, sindicatos transporte, barberías, cámaras de exportación, saunas y piscinas, entre otros.

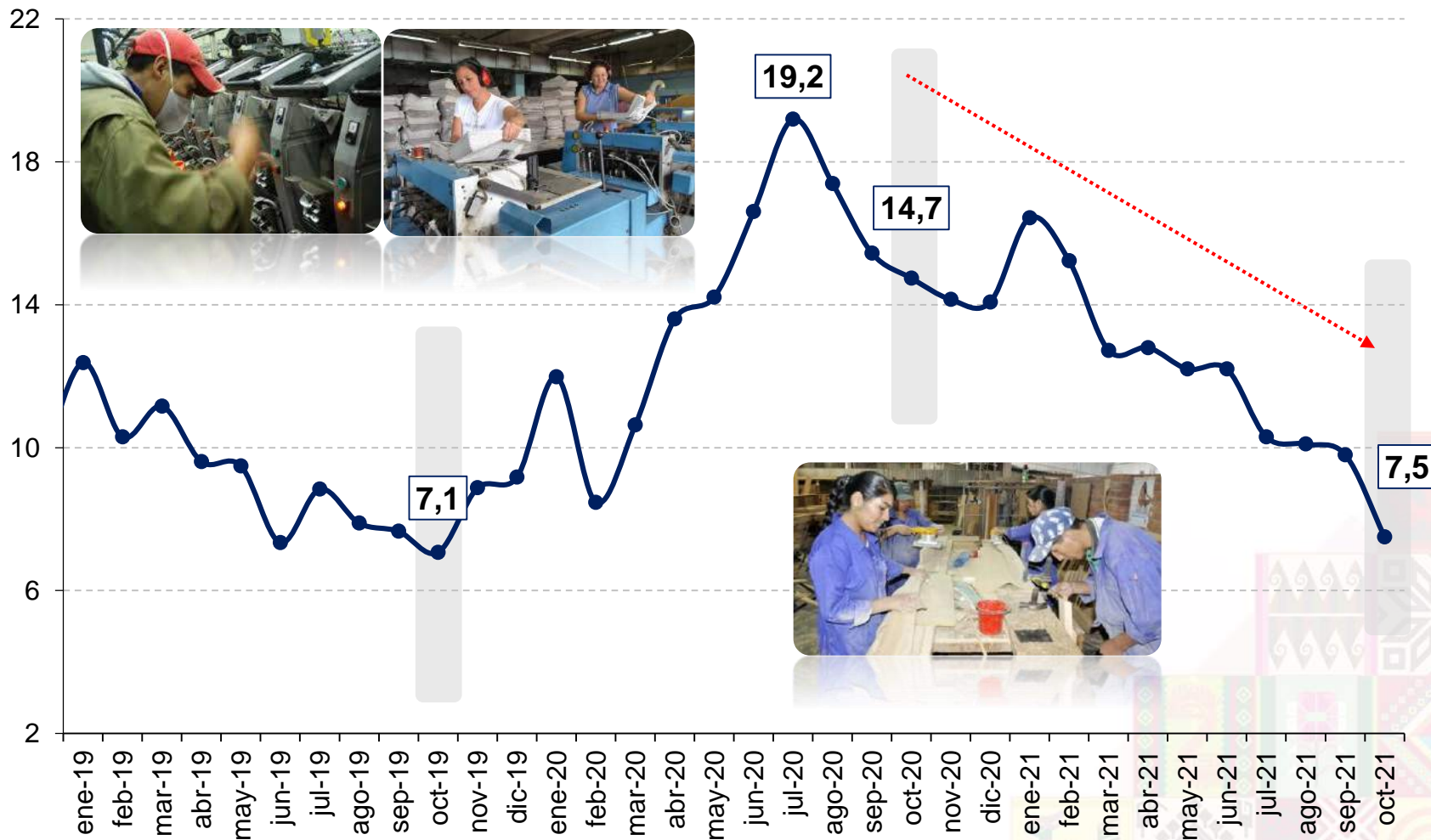
Fuente: Instituto Nacional de Estadística (INE)

Elaboración: Ministerio de Economía y Finanzas Públicas, Unidad de Análisis y Estudios Fiscales



Bolivia: Tasa de desempleo de la población de 16 a 28 años de edad, Enero 2019 – Octubre 2021

(En porcentaje)





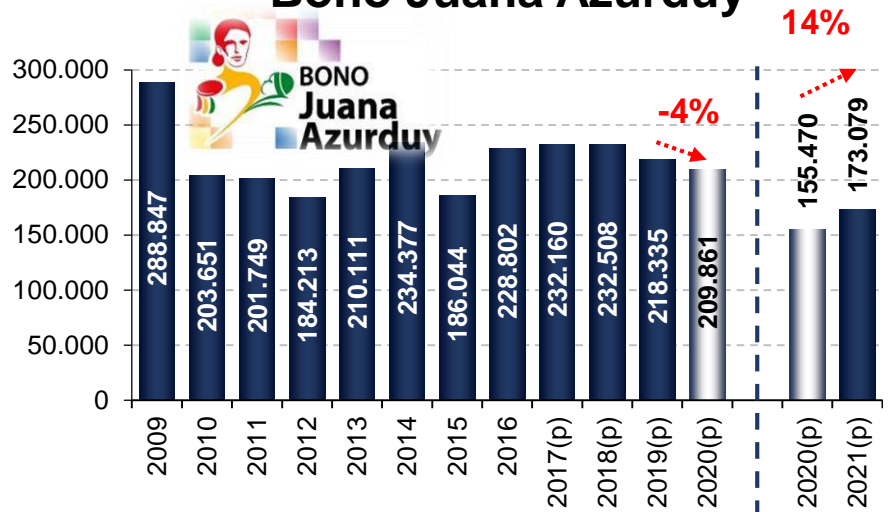
ESTADO PLURINACIONAL DE
BOLIVIA

MINISTERIO DE
ECONOMÍA Y FINANZAS PÚBLICAS

Bolivia: Beneficiarios del Bono Juana Azurduy, Renta Dignidad, Bono Juancito Pinto y Bono contra el Hambre

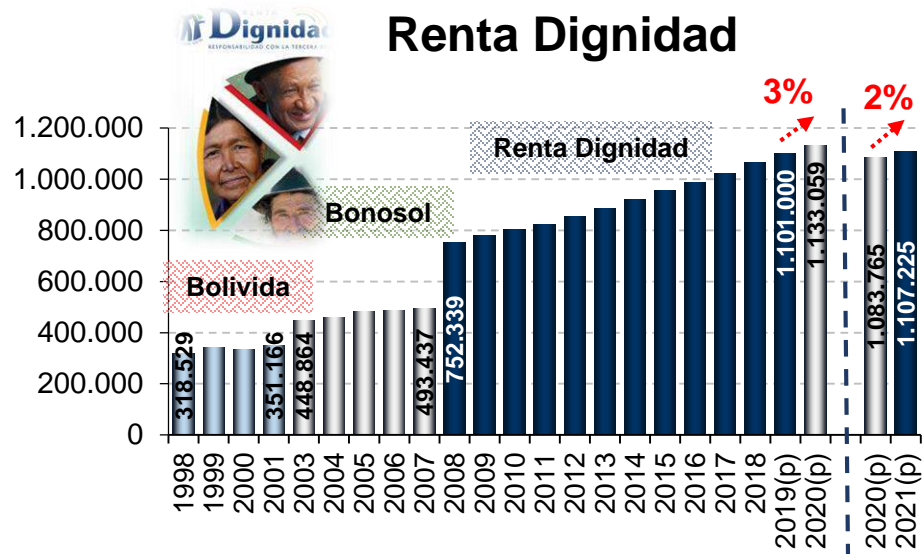
(En número de personas)

Bono Juana Azurduy



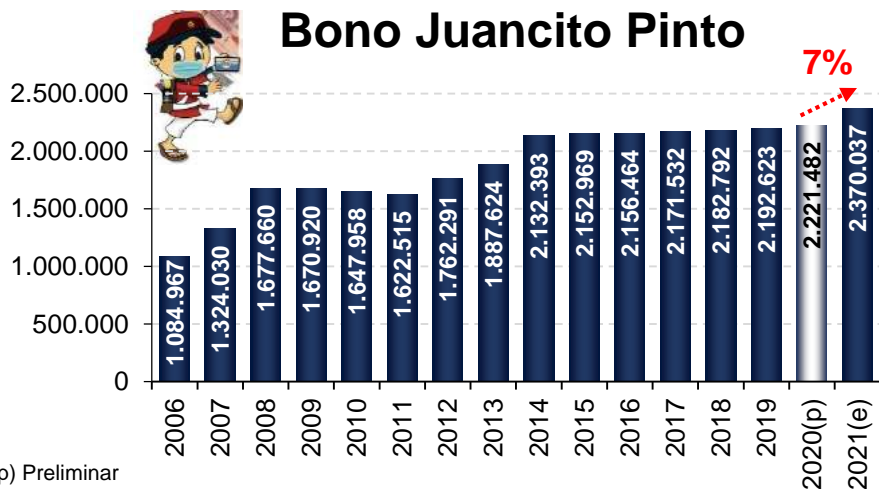
A octubre

Renta Dignidad



A octubre

Bono Juancito Pinto



Bono contra el Hambre



4.035.773

Monto pagado:
Bs. 4.036 millones

1 Dic 2020 - 31 May 2021

(p) Preliminar

(e) Estimado, actualmente se está realizando el pago del Bono

Fuente: Ministerio de Salud, Ministerio de Educación, Autoridad de Fiscalización y Control de Pensiones y Seguros y Gestora Pública de la Seguridad Social de Largo Plazo

Elaboración: Ministerio de Economía y Finanzas Públicas, Unidad de Análisis y Estudios Fiscales



Bolivia: Salario Mínimo Nacional, 1991 – 2021

(En bolivianos)



Nota: En la gestión 2020 no se realizó el incremento salarial

Fuente: Decretos Supremos de cada gestión y Ministerio de Economía y Finanzas Públicas

Elaboración: Ministerio de Economía y Finanzas Públicas, Unidad de Análisis y Estudios Fiscales

CONTENIDO



ESTADO PLURINACIONAL DE
BOLIVIA

MINISTERIO DE
ECONOMÍA Y FINANZAS PÚBLICAS

1. *Estado de la economía boliviana hasta el gobierno de facto*
2. *Medidas para la reconstrucción de la economía*
3. *Evaluación de la economía*
4. *Perspectivas económicas para 2022*



Bolivia: Proyecciones macroeconómicas

Proyecto del Presupuesto General del Estado 2022

Variable económica	2022 (proy)
Crecimiento del PIB (<i>en porcentaje</i>)	5,1
Inflación de fin de período (<i>en porcentaje</i>)	3,4
Inversión pública (<i>en millones de dólares</i>)	5.015
Balance fiscal global (<i>en porcentaje del PIB</i>)	-8,0





ESTADO PLURINACIONAL DE
BOLIVIA
MINISTERIO DE
ECONOMÍA Y FINANZAS PÚBLICAS

Gracias...

