

ENTIDAD 035
MINISTERIO DE ECONOMÍA Y
FINANZAS PÚBLICAS

EJECUCIÓN PRESUPUESTARIA
AL 31 DE DICIEMBRE DE 2018



Estado Plurinacional
de Bolivia



Ministerio de
ECONOMÍA
Y
FINANZAS PÚBLICAS
ESTADO PLURINACIONAL DE BOLIVIA

- **Estructura Programática**
- **Direcciones Administrativas**
- **Unidades Ejecutoras**
- **Grupos de Gasto**



ESTRUCTURA PROGRAMÁTICA 2018

ENTIDAD 35

MINISTERIO DE ECONOMÍA Y FINANZAS PÚBLICAS

DIRECCIONES ADMINISTRATIVAS	1	ADMINISTRACIÓN CENTRAL
	2	CONTRATO DE PRESTAMO 2264 BL/BO
	3	UNIDAD DE COORDINACION DE PROGRAMAS Y PROYECTOS
	5	SERVICIO NACIONAL DEL SISTEMA DE REPARTO
	6	SERVICIO NACIONAL DE PATRIMONIO DEL ESTADO

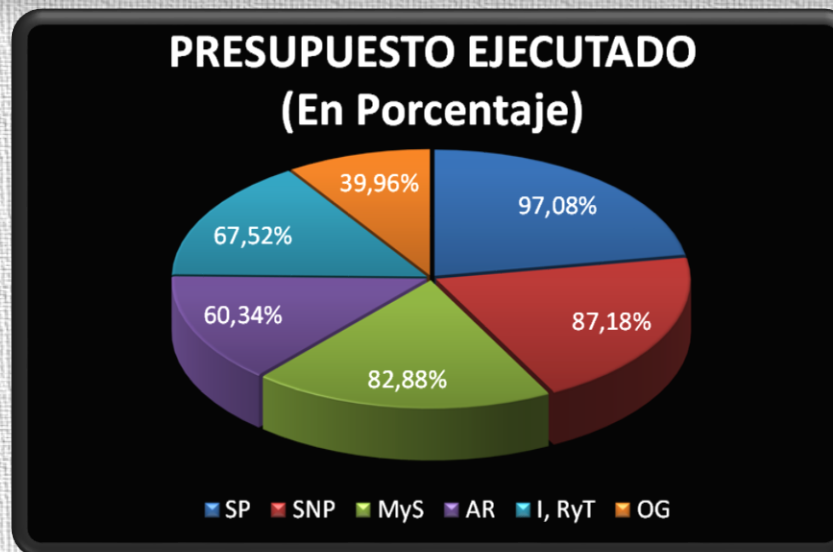
DIRECCION ADMINISTRATIVA		UNIDADES EJECUTORAS	
01	ADM. CENTRAL	01	PROGRAMA CENTRAL MEFP
02	DGSGIF	02	DIRECCION GENERAL DE SISTEMAS DE GESTION DE INFORMACION FISCAL
03	UCPP	03	UNIDAD DE COORDINACION DE PROGRAMAS Y PROYECTOS
05	SENASIR	05	SERVICIO NACIONAL DEL SISTEMA DE REPARTO
06	SENAPE	06	SERVICIO NACIONAL DE PRATRIMONIO DEL ESTADO



Entidad 035: MINISTERIO DE ECONOMÍA Y FINANZAS PÚBLICAS
EJECUCIÓN PRESUPUESTARIA
“POR GRUPO DE GASTO”
(Al 31 de diciembre de 2018)



GRUPO DE GASTO		PRESUPUESTO (Bs)			EJECUCIÓN RESPECTO AL PPTO.
		INICIAL	VIGENTE	EJECUTADO	VIGENTE
10000	Servicios Personales	173.382.390,00	168.924.653,93	163.985.083,60	97,08%
20000	Servicios No Personales	63.052.506,00	84.501.427,54	73.670.754,41	87,18%
30000	Materiales y Suministros	17.216.326,00	15.970.864,59	13.237.193,71	82,88%
40000	Activos Reales	178.903.880,00	228.066.502,40	137.617.363,59	60,34%
80000	Impuestos Regalías y Tasas	1.128.499,00	1.534.619,00	1.036.220,70	67,52%
90000	Otros Gastos	0,00	10.428,00	4.167,46	39,96%
TOTAL		433.683.601,00	499.008.495,46	389.550.783,47	78,06%

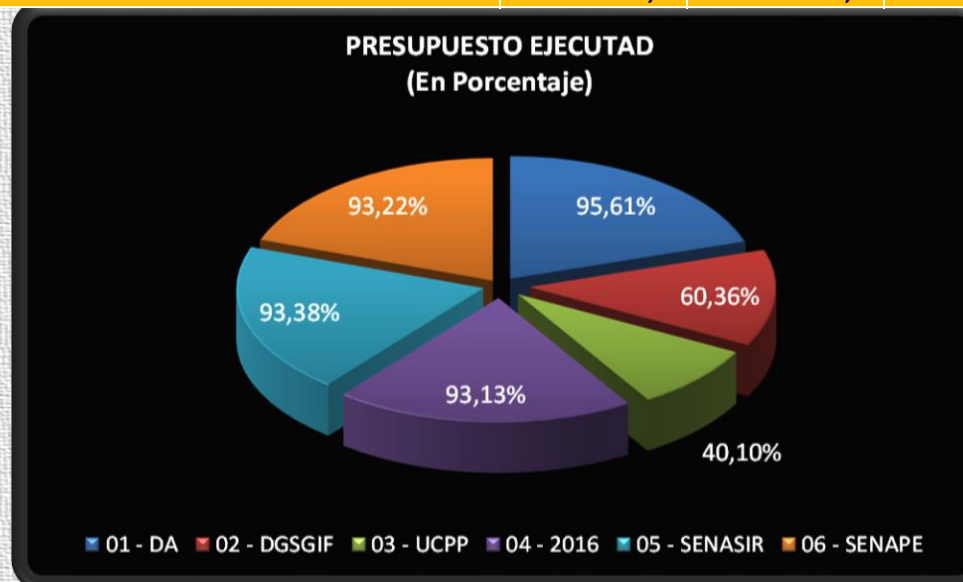


■ SP ■ SNP ■ MyS ■ AR ■ I, RyT ■ OG



Entidad 035: MINISTERIO DE ECONOMÍA Y FINANZAS PÚBLICAS EJECUCIÓN PRESUPUESTARIA “POR DIRECCIÓN ADMINISTRATIVA” (Al 31 de diciembre de 2018)

DIRECCIÓN ADMINISTRATIVA		PRESUPUESTO (Bs)			EJECUCIÓN RESPECTO AL PPTO.
		INICIAL	VIGENTE	EJECUTADO	VIGENTE
1	Dirección Administrativa	165.592.915,00	269.861.116,00	258.020.081,61	95,61%
2	Dirección General de Sistemas de Gestión de Información Fiscal	428.600,00	1.444.913,00	872.215,20	60,36%
3	Unidad de Coordinación de Programas y Proyectos	195.604.128,00	153.777.804,46	61.669.369,42	40,10%
4	Contrato de Gestión 2016	1.450.380,00	1.541.258,00	1.435.331,13	93,13%
5	Servicio Nacional del Sistema de Reparto	48.264.430,00	49.490.256,00	46.213.900,80	93,38%
6	Servicio Nacional del Patrimonio del Estado	22.343.148,00	22.893.148,00	21.339.885,31	93,22%
TOTAL		433.683.601,00	499.008.495,46	389.550.783,47	78,06%

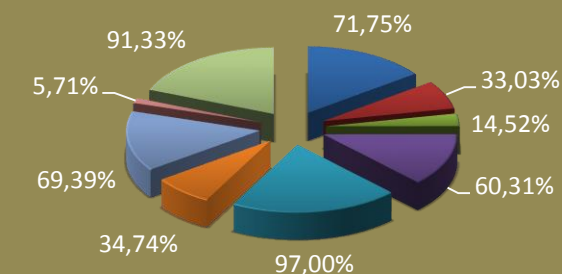




Dirección Administrativa 01 – ADMINISTRACIÓN CENTRAL EJECUCIÓN PRESUPUESTARIA “POR PROGRAMA” (Al 31 de diciembre de 2018)

PROGRAMA		PRESUPUESTO (Bs)			EJECUCIÓN RESPECTO AL PPTO.
		INICIAL	VIGENTE	EJECUTADO	VIGENTE
0	Autoatizar los Procesos del Sector Publico para Facilitar las Transacciones y Registro de Información	124.642.807,00	201.618.964,14	144.663.035,40	71,75%
11	Llevar Adelante la Formulación y Aprobación del Presupuesto General del Estado	1.322.370,00	1.322.370,00	436.797,08	33,03%
12	Promover una Gestión Pública Plurinacional Comprometida a través de una Administración Eficaz, Eficiente, Agil	3.552.936,00	34.780.536,00	5.050.309,30	14,52%
13	Fortalecer la Soberanía Económica , en el Marco de la Suscripción del Acuerdo de Ejecución del Programa Fiscal	12.714.351,00	12.656.234,00	7.633.300,62	60,31%
15	Garantizar la Sostenibilidad de la Deuda Pública velando por el Cumplimiento por el Servicio de Pago de la Deuda	1.797.915,00	11.423.302,63	11.080.694,06	97,00%
16	Seguimiento y Evaluación de los Convenios Anuales en el Sector Tributario Generando Politicas Tributarias	501.874,00	411.874,00	143.100,38	34,74%
17	Generar un sis provisional universal solidario equitativo y sostenible de beneficios para la población	129.495,00	129.495,00	89.855,75	69,39%
18	Formular Políticas Financieras para Promover la Democratizacion de los Servicios Financieros	103.200,00	103.200,00	5.896,00	5,71%
90	Promover una Gestión Pública Plurinacional , Descolonizada, Transparente, Responsable	2.754.042,00	2.882.502,00	2.632.560,00	91,33%

PRESUPUESTO EJECUTADO (En Porcentaje)



- 01 - ADM CEN
- 11 - LAFAPGE
- 12 - PGPPCAEEA
- 13 - FSEMSAEPF
- 15 - GSDPCSPD
- 16 - SECASTGPT
- 17 - GSPUSESBP
- 18 - FFPDPSF
- 90 - PGPPDTR



www.economiayfinanzas.gob.bo