



Estado Plurinacional de Bolivia

# **ENTIDAD 035: MINISTERIO DE ECONOMÍA Y FINANZAS PÚBLICAS**

## **EJECUCIÓN PRESUPUESTARIA AL 31 DE DICIEMBRE DE 2015 GASTO CORRIENTE**

- Estructura Programática (Entidad 035)
- Grupos de Gasto (Entidad 035)
- Direcciones Administrativas (Entidad 035)
- Unidades Ejecutoras (DA 01)



Ministerio de  
**ECONOMÍA  
Y  
FINANZAS PÚBLICAS**  
ESTADO PLURINACIONAL DE BOLIVIA

**DIRECCIÓN GENERAL DE ASUNTOS ADMINISTRATIVOS  
UNIDAD FINANCIERA**



**ESTRUCTURA PROGRAMÁTICA**  
**ENTIDAD 035**  
**MINISTERIO DE ECONOMÍA Y FINANZAS PÚBLICAS**

<b>DIRECCIONES ADMINISTRATIVAS</b>	<b>01</b>	<b>Dirección Administrativa</b>
	<b>02</b>	<b>Dirección General de Sistemas de Gestión de Información Fiscal</b>
	<b>03</b>	<b>Unidad de Coordinación de Programas y Proyectos</b>
	<b>05</b>	<b>Servicio Nacional del Sistema de Reparto</b>
	<b>06</b>	<b>Servicio Nacional de Patrimonio del Estado</b>
	<b>21</b>	<b>Contrato de Gestión 2015</b>

<b>DIRECCIÓN ADMINISTRATIVA</b>	<b>UNIDADES EJECUTORAS</b>
<b>01 ADMINISTRACIÓN CENTRAL</b>	<b>01 Administración Central</b> <b>10 Viceministerio de Presupuesto y Contabilidad Fiscal</b> <b>12 Viceministerio del Tesoro y Crédito Público</b> <b>13 Viceministerio de Política Tributaria</b> <b>15 Viceministerio de Pensiones y Servicios Financieros</b>
<b>03 UCPP</b>	<b>03 Unidad de Coordinación de Programas y Proyectos</b>
<b>05 SENASIR</b>	<b>05 Servicio Nacional del Sistema de Reparto</b>
<b>06 SENAPE</b>	<b>06 Servicio Nacional de Patrimonio del Estado</b>
<b>21 CG 2015</b>	<b>21 Contrato de Gestión 2015</b>



# Entidad 035: MINISTERIO DE ECONOMÍA Y FINANZAS PÚBLICAS

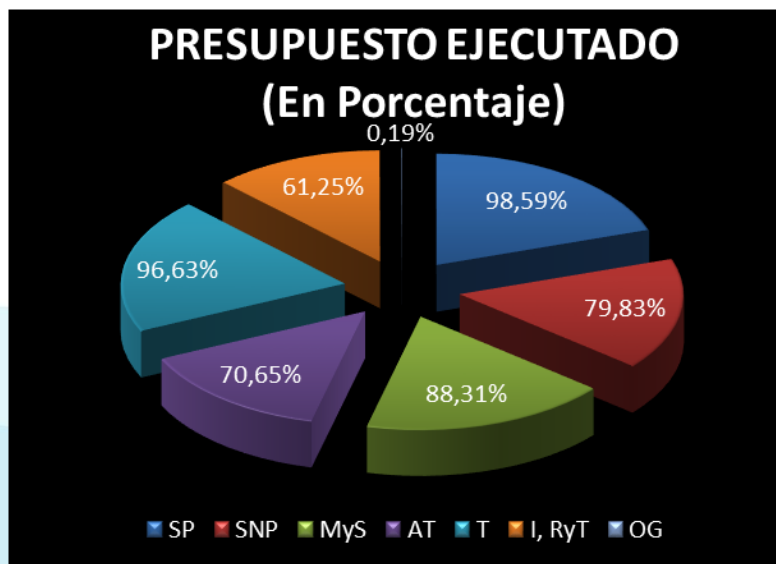
## EJECUCIÓN PRESUPUESTARIA

### “POR GRUPO DE GASTO”

#### (Al 31 de diciembre de 2015)



GRUPO DE GASTO	PRESUPUESTO (Bs)			EJECUCIÓN RESPECTO AL PPTO.
	INICIAL	VIGENTE	EJECUTADO	VIGENTE
10000 Servicios Personales	132.139.537,00	134.118.148,58	132.233.205,88	98,59%
20000 Servicios No Personales	64.362.388,00	73.292.875,65	58.510.394,14	79,83%
30000 Materiales y Suministros	12.681.956,00	16.209.739,78	14.314.179,64	88,31%
40000 Activos Reales	137.510.517,00	148.646.172,74	105.019.214,84	70,65%
70000 Transferencias	0,00	50.284.527,61	48.591.444,69	96,63%
80000 Impuestos, Regalías y Tasas	1.043.791,00	1.329.978,61	814.646,54	61,25%
90000 Otros Gastos	400,00	400,00	0,76	0,19%
<b>TOTAL</b>	<b>347.738.589,00</b>	<b>423.881.842,97</b>	<b>359.483.086,49</b>	<b>84,81%</b>





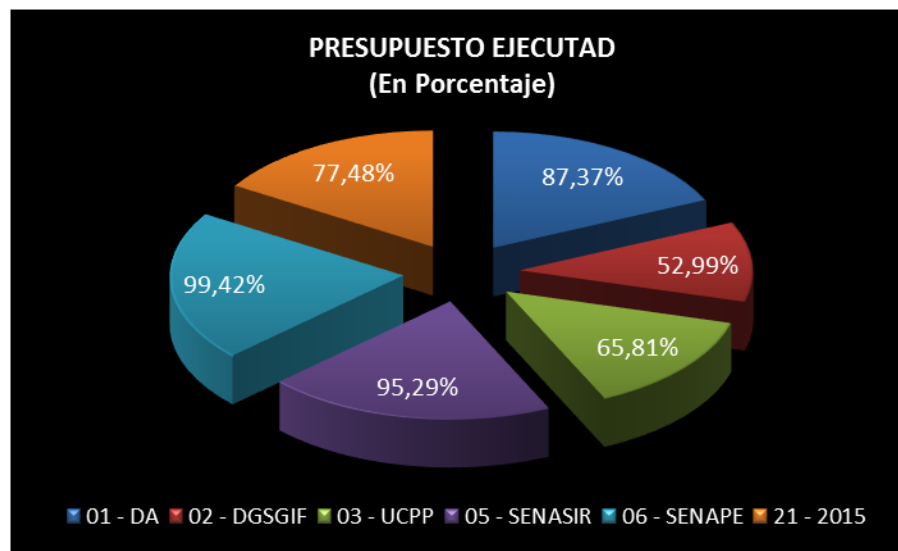
## Entidad 035: MINISTERIO DE ECONOMÍA Y FINANZAS PÚBLICAS

### EJECUCIÓN PRESUPUESTARIA

#### “POR DIRECCIÓN ADMINISTRATIVA”

(Al 31 de diciembre de 2015)

DIRECCIÓN ADMINISTRATIVA	PRESUPUESTO (Bs)			EJECUCIÓN RESPECTO AL PPTO.
	INICIAL	VIGENTE	EJECUTADO	VIGENTE
1 Dirección Administrativa	184.936.792,00	293.249.033,85	256.214.982,03	87,37%
2 Dirección General de Sistemas de Gestión de Información Fiscal	13.540.630,00	18.660.630,00	9.889.032,58	52,99%
3 Unidad de Coordinación de Programas y Proyectos	88.993.192,00	46.540.636,54	30.628.420,12	65,81%
5 Servicio Nacional del Sistema de Reparto	38.576.275,00	41.422.183,00	39.472.912,96	95,29%
6 Servicio Nacional del Patrimonio del Estado	19.310.928,00	21.286.918,58	21.164.489,62	99,42%
21 Contrato de Gestión 2015	2.380.772,00	2.722.441,00	2.109.249,18	77,48%
<b>TOTAL</b>	<b>347.738.589,00</b>	<b>423.881.842,97</b>	<b>359.479.086,49</b>	<b>84,81%</b>



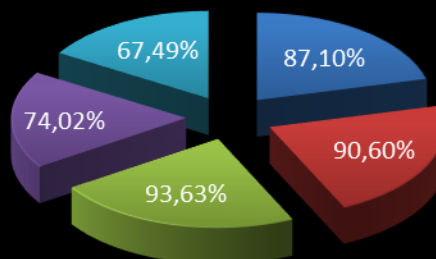
Fuente: Datos extraídos del SIGMA  
 Elaboración: DGAA - Unidad Financiera – Presupuestos



## Dirección Administrativa 01 – ADMINISTRACIÓN CENTRAL EJECUCIÓN PRESUPUESTARIA “POR UNIDAD EJECUTORA” (Al 31 de diciembre de 2015)

UNIDAD EJECUTORA	PRESUPUESTO (Bs)			EJECUCIÓN RESPECTO AL PPTO.
	INICIAL	VIGENTE	EJECUTADO	VIGENTE
1 Administración Central	116.435.058,00	275.417.782,77	239.877.806,59	87,10%
10 Viceministerio de Presupuesto y Contabilidad Fiscal	29.192.141,00	5.125.456,00	4.643.875,00	90,60%
12 Viceministerio del Tesoro y Crédito Público	28.514.370,00	11.806.927,08	11.054.689,11	93,63%
13 Viceministerio de Política Tributaria	5.084.864,00	489.563,00	362.386,05	74,02%
15 Viceministerio de Pensiones y Servicios Financieros	5.710.359,00	409.305,00	276.225,28	67,49%
<b>TOTAL</b>	<b>185.936.792,00</b>	<b>392.249.033,85</b>	<b>356.214.982,03</b>	<b>87,37%</b>

### PRESUPUESTO EJECUTADO (En Porcentaje)



■ 01 - ADM CEN   
 ■ 10 - VPCF   
 ■ 12 - VTCP   
 ■ 13 - VPT   
 ■ 15 - VPSF





Ministerio de  
**ECONOMÍA**  
Y  
**FINANZAS PÚBLICAS**  
ESTADO PLURINACIONAL DE BOLIVIA

[www.economiayfinanzas.gob.bo](http://www.economiayfinanzas.gob.bo)