

**ENTIDAD 035:
MINISTERIO DE ECONOMÍA Y FINANZAS PÚBLICAS**



Estado Plurinacional
de Bolivia

**EJECUCIÓN PRESUPUESTARIA
AL 31 DE DICIEMBRE DE 2016**



- Estructura Programática (Entidad 035)
- Grupos de Gasto (Entidad 035)
- Direcciones Administrativas (Entidad 035)
- Unidades Ejecutoras (DA 01)

ESTRUCTURA PROGRAMÁTICA ENTIDAD 035 MINISTERIO DE ECONOMÍA Y FINANZAS PÚBLICAS

DIRECCIONES ADMINISTRATIVAS	01	Dirección Administrativa
	02	Dirección General de Sistemas de Gestión de Información Fiscal
	03	Unidad de Coordinación de Programas y Proyectos
	04	Contrato de Gestión 2016
	05	Servicio Nacional del Sistema de Reparto
	06	Servicio Nacional de Patrimonio del Estado

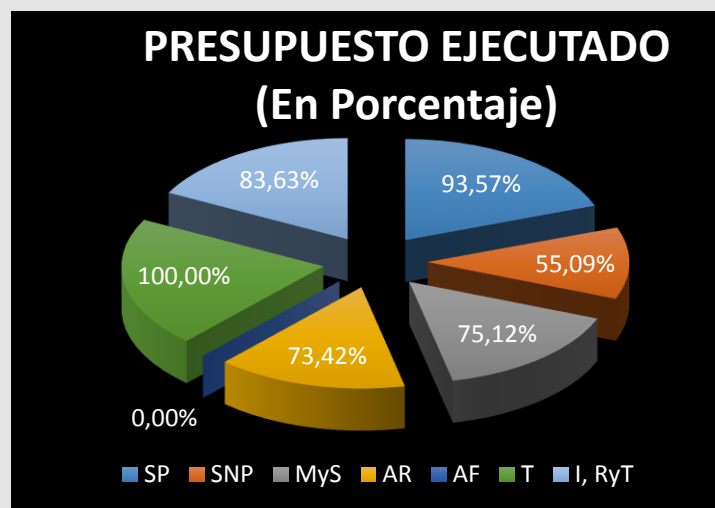
DIRECCIÓN ADMINISTRATIVA		UNIDADES EJECUTORAS	
01	ADMINISTRACIÓN CENTRAL	01	Administración Central
03	UCPP	03	Unidad de Coordinación de Programas y Proyectos
04	CG 2016	04	Contrato de Gestión 2016
05	SENASIR	05	Servicio Nacional del Sistema de Reparto
06	SENAPE	06	Servicio Nacional de Patrimonio del Estado



Entidad 035: MINISTERIO DE ECONOMÍA Y FINANZAS PÚBLICAS
EJECUCIÓN PRESUPUESTARIA
“POR GRUPO DE GASTO”
(Al 31 de diciembre de 2016)



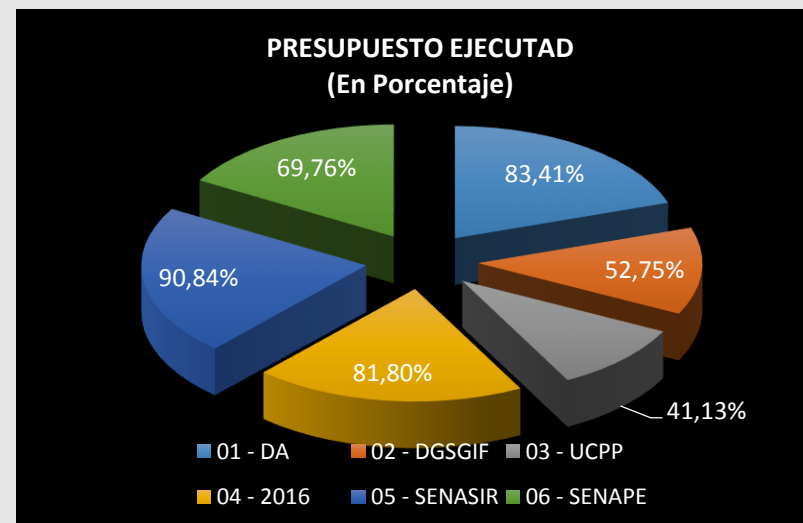
GRUPO DE GASTO	PRESUPUESTO (Bs)			EJECUCIÓN RESPECTO AL PPTO. VIGENTE
	INICIAL	VIGENTE	EJECUTADO	
10000 Servicios Personales	150.536.705,00	147.586.705,00	138.098.462,42	93,57%
20000 Servicios No Personales	59.477.704,00	89.415.172,54	49.262.740,73	55,09%
30000 Materiales y Suministros	17.880.261,00	23.687.620,97	17.794.717,81	75,12%
40000 Activos Reales	95.800.041,00	103.352.283,86	75.884.633,26	73,42%
50000 Activos Financieros	374.630,00	374.630,00	0,00	0,00%
70000 Transferencias	0,00	2.567.306,26	2.567.306,26	100,00%
80000 Impuestos Regalías y Tasas	943.919,00	6.938.968,30	5.803.295,03	83,63%
TOTAL	325.013.260,00	373.922.686,93	289.411.155,51	77,40%





Entidad 035: MINISTERIO DE ECONOMÍA Y FINANZAS PÚBLICAS
EJECUCIÓN PRESUPUESTARIA
“POR DIRECCIÓN ADMINISTRATIVA”
(Al 31 de diciembre de 2016)

DIRECCIÓN ADMINISTRATIVA		PRESUPUESTO (Bs)			EJECUCIÓN RESPECTO AL PPTO. VIGENTE
		INICIAL	VIGENTE	EJECUTADO	
1	Dirección Administrativa	164.435.877,00	244.769.395,67	204.167.666,55	83,41%
2	Dirección General de Sistemas de Gestión de Información Fiscal	9.055.200,00	9.055.200,00	4.776.302,48	52,75%
3	Unidad de Coordinación de Programas y Proyectos	85.745.042,00	44.820.762,26	18.435.238,89	41,13%
4	Contrato de Gestión 2016	2.981.307,00	2.981.307,00	2.438.586,80	81,80%
5	Servicio Nacional del Sistema de Reparto	42.571.404,00	43.442.986,00	39.465.467,24	90,84%
6	Servicio Nacional del Patrimonio del Estado	20.224.430,00	28.853.036,00	20.127.893,55	69,76%
TOTAL		325.013.260,00	373.922.686,93	289.411.155,51	77,40%

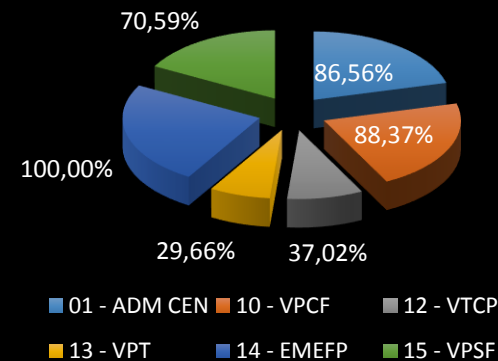




Dirección Administrativa 01 – ADMINISTRACIÓN CENTRAL
EJECUCIÓN PRESUPUESTARIA
“POR PROGRAMA”
(Al 31 de diciembre de 2016)

PROGRAMA	PRESUPUESTO (Bs)			EJECUCIÓN RESPECTO AL PPTO. VIGENTE
	INICIAL	VIGENTE	EJECUTADO	
0 Apoyo a la Gestion Institucional	122.457.477,00	151.333.266,34	130.999.205,69	86,56%
11 Perfeccionar la Formulacion e Implementacion	5.889.930,00	6.314.930,00	5.580.802,38	88,37%
12 Fortalecer la Soberania y Democracia	13.973.818,00	30.348.219,63	11.234.379,63	37,02%
13 Generar un Sistema Previsional Universal	552.405,00	552.405,00	163.842,54	29,66%
14 Construccion del Edificio MEFP La Paz	21.459.047,00	56.117.374,70	56.116.584,51	100,00%
15 Promover la Democratizacon de los Servicios Financieros	103.200,00	103.200,00	72.851,80	70,59%
TOTAL	164.435.877,00	244.769.395,67	204.167.666,55	83,41%

PRESUPUESTO EJECUTADO
(En Porcentaje)





www.economiayfinanzas.gob.bo