

ENTIDAD 035:
MINISTERIO DE ECONOMÍA Y
FINANZAS PÚBLICAS

EJECUCIÓN PRESUPUESTARIA
AL 31 DE DICIEMBRE DE 2017



Estado Plurinacional
de Bolivia



- **Estructura Programática**
- **Direcciones Administrativas**
- **Unidades Ejecutoras**
- **Grupos de Gasto**



ESTRUCTURA PROGRAMÁTICA 2017

ENTIDAD 35

MINISTERIO DE ECONOMÍA Y FINANZAS PÚBLICAS

DIRECCIONES ADMINISTRATIVAS	01	ADMINISTRACIÓN CENTRAL
	02	CONTRATO DE PRESTAMO BL/BO
	03	UNIDAD DE COORDINACIÓN DE PROGRAMAS Y PROYECTOS
	04	CONTRATO DE GESTIÓN 2017
	05	SERVICIO NACIONAL DEL SISTEMA DE REPARTO
	06	SERVICIO NACIONAL DEL PATRIMONIO DEL ESTADO

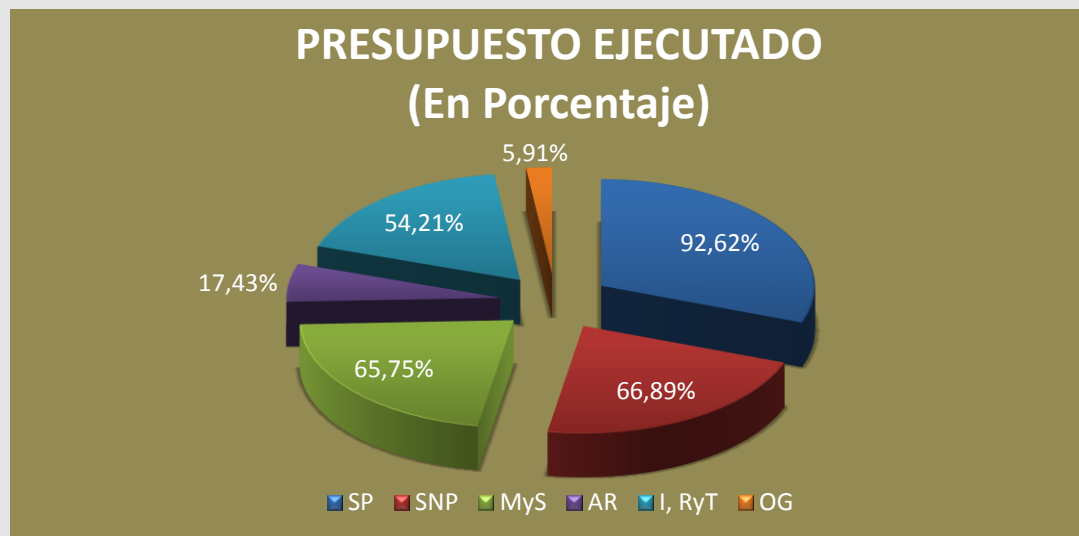
DIRECCION ADMINISTRATIVA		UNIDADES EJECUTORAS	
01	ADM CENTRAL	01	PROGRAMA CENTRAL MEFP
02	DGSGIF	02	DIRECCIÓN GENERAL DE SISTEMAS DE GESTIÓN DE INFORMACIÓN FISCAL
03	UCPP	03	UNIDAD DE COORDINACIÓN DE PROGRAMAS Y PROYECTOS
04	C G 2017	04	CONTRATO DE GESTIÓN 2017
05	SENASIR	05	SERVICIO NACIONAL DEL SISTEMA DE REPARTO
06	SENAPE	06	SERVICIO NACIONAL DEL PATRIMONIO DEL ESTADO



Entidad 035: MINISTERIO DE ECONOMÍA Y FINANZAS PÚBLICAS
EJECUCIÓN PRESUPUESTARIA
“POR GRUPO DE GASTO”
(Al 31 de diciembre de 2017)



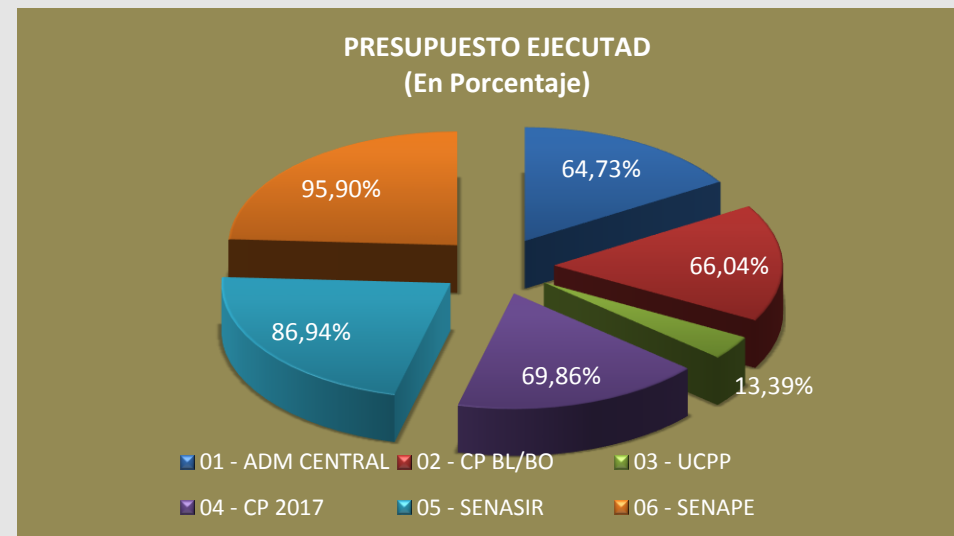
GRUPO DE GASTO	PRESUPUESTO (Bs)			EJECUCIÓN RESPECTO AL PPTO.
	INICIAL	VIGENTE	EJECUTADO	VIGENTE
10000 Servicios Personales	159.200.183,00	163.343.057,70	151.289.184,90	92,62%
20000 Servicios No Personales	61.987.390,00	84.210.779,23	56.324.955,33	66,89%
30000 Materiales y Suministros	18.784.348,00	18.721.170,20	12.309.907,30	65,75%
40000 Activos Reales	113.985.828,00	200.262.014,64	34.907.562,32	17,43%
80000 Impuestos Regalias y Tasas	844.319,00	1.290.669,00	699.610,27	54,21%
90000 Otros Gastos	0,00	101.838,00	6.021,41	5,91%
TOTAL	354.802.068,00	467.929.528,77	255.537.241,53	54,61%





Entidad 035: MINISTERIO DE ECONOMÍA Y FINANZAS PÚBLICAS
EJECUCIÓN PRESUPUESTARIA
“POR DIRECCIÓN ADMINISTRATIVA”
(Al 31 de diciembre de 2017)

DIRECCIÓN ADMINISTRATIVA	PRESUPUESTO (Bs)			EJECUCIÓN RESPECTO AL PPTO.
	INICIAL	VIGENTE	EJECUTADO	VIGENTE
1 Administración Central	147.518.990,00	265.328.477,77	171.735.549,55	64,73%
2 Contrato de Préstamo BL/BO	12.809.600,00	4.255.040,00	2.810.104,37	66,04%
3 Unidad de Coordinación de Programas y Proyectos	126.363.465,00	126.493.665,00	16.936.313,93	13,39%
4 Contrato de Gestión 2017	2.605.822,00	2.605.822,00	1.820.347,23	69,86%
5 Servicio Nacional del Sistema de Reparto	44.316.035,00	46.533.558,00	40.454.187,82	86,94%
6 Servicio Nacional del Patrimonio del Estado	21.188.156,00	22.712.966,00	21.780.738,63	95,90%
TOTAL	354.802.068,00	467.929.528,77	255.537.241,53	54,61%

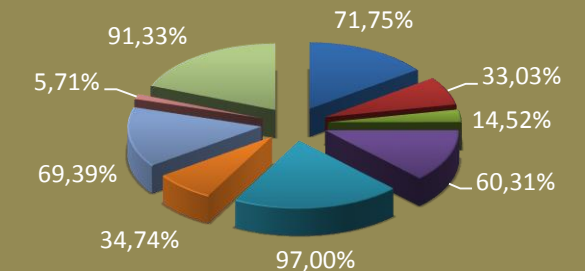




Dirección Administrativa 01 – ADMINISTRACIÓN CENTRAL EJECUCIÓN PRESUPUESTARIA “POR PROGRAMA” (Al 31 de diciembre de 2017)

PROGRAMA		PRESUPUESTO (Bs)			EJECUCIÓN RESPECTO AL PPTO.
		INICIAL	VIGENTE	EJECUTADO	VIGENTE
0	Autoatizar los Procesos del Sector Publico para Facilitar las Transacciones y Registro de Información	124.642.807,00	201.618.964,14	144.663.035,40	71,75%
11	Llevar Adelante la Formulación y Aprobación del Presupuesto General del Estado	1.322.370,00	1.322.370,00	436.797,08	33,03%
12	Promover una Gestión Pública Plurinacional Comprometida a través de una Administración Eficaz, Eficiente, Agil	3.552.936,00	34.780.536,00	5.050.309,30	14,52%
13	Fortalecer la Soberanía Económica , en el Marco de la Suscripción del Acuerdo de Ejecución del Programa Fiscal	12.714.351,00	12.656.234,00	7.633.300,62	60,31%
15	Garantizar la Sostenibilidad de la Deuda Pública velando por el Cumplimiento por el Servicio de Pago de la Deuda	1.797.915,00	11.423.302,63	11.080.694,06	97,00%
16	Seguimiento y Evaluación de los Convenios Anuales en el Sector Tributario Generando Políticas Tributarias	501.874,00	411.874,00	143.100,38	34,74%
17	Generar un sis provisional universal solidario equitativo y sostenible de beneficios para la población	129.495,00	129.495,00	89.855,75	69,39%
18	Formular Políticas Financieras para Promover la Democratización de los Servicios Financieros	103.200,00	103.200,00	5.896,00	5,71%
90	Promover una Gestión Pública Plurinacional , Descolonizada, Transparente, Responsable	2.754.042,00	2.882.502,00	2.632.560,00	91,33%

PRESUPUESTO EJECUTADO (En Porcentaje)



■ 01 - ADM CEN
 ■ 11 - LAFAPGE
 ■ 12 - PGPPCAEEA
■ 13 - FSEMSAEPF
 ■ 15 - GSDPCSPD
 ■ 16- SECASTGPT
■ 17 - GSPUSESBP
 ■ 18 - FFPDPSF
 ■ 90 - PGPPDTR



www.economiayfinanzas.gob.bo