



ESTADO PLURINACIONAL DE  
**BOLIVIA**

MINISTERIO DE  
ECONOMÍA Y FINANZAS PÚBLICAS

---

**PRESUPUESTO APROBADO  
GESTION 2022**

Enero 2022



## ENTIDAD 35 “MINISTERIO DE ECONOMIA Y FINANZAS PUBLICAS”

### ESTRUCTURA PROGRAMATICA

DIRECCIÓN ADMINISTRATIVA	
01	ADMINISTRACION CENTRAL - AC
03	UNIDAD DE COORDINACION DE PROGRAMAS Y PROYECTOS – UCPP
05	SERVICIO NACIONAL DEL SISTEMA DE REPARTO - SENASIR
06	SERVICIO NACIONAL DE PATRIMONIO DEL ESTADO - SENAPE

DIRECCION ADMINISTRATIVA		UNIDADES EJECUTORAS	
01	ADM. CENTRAL	01	PROGRAMA CENTRAL MEFP
03	UCPP	03	UNIDAD DE COORDINACION DE PROGRAMAS Y PROYECTOS
05	SENASIR	05	SERVICIO NACIONAL DEL SISTEMA DE REPARTO
06	SENAPE	06	SERVICIO NACIONAL DE PRATRIMONIO DEL ESTADO

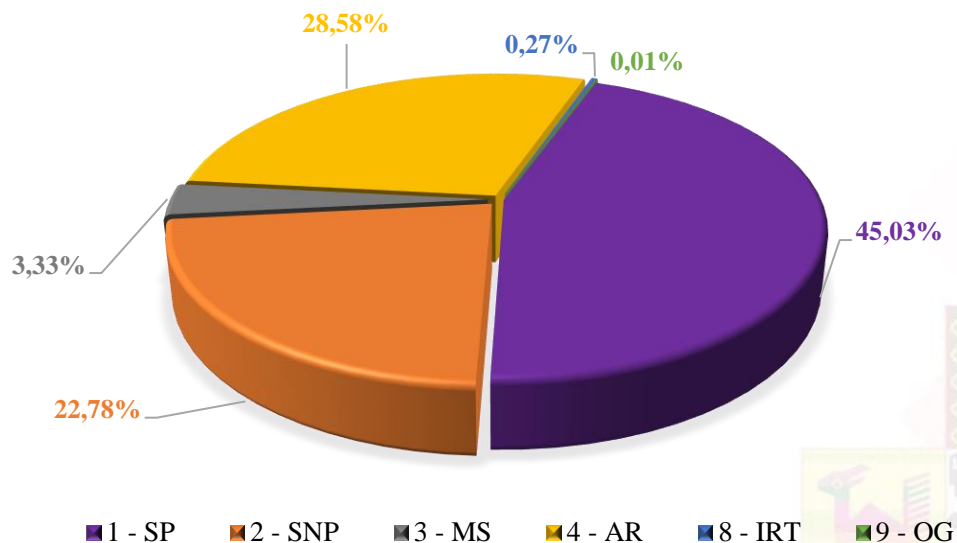


## ENTIDAD 35 MINISTERIO DE ECONOMIA Y FINANZAS PUBLICAS

### PRESUPUESTO APROBADO GRUPO DE GASTO (Expresado en Bolivianos)

GRUPO DE GASTO		PRESUPUESTO APROBADO	% DISTRIBUCIÓN
10000	SERVICIOS PERSONALES	169.944.921,00	45,03%
20000	SERVICIOS NO PERSONALES	85.996.197,00	22,78%
30000	MATERIALES Y SUMINISTROS	12.568.549,00	3,33%
40000	ACTIVOS REALES	107.851.887,00	28,58%
80000	IMPUESTOS REGALIAS Y TASAS	1.016.857,00	0,27%
90000*	OTROS GASTOS (DEVOLUCIONES AL TGN)	54.000,00	0,01%
<b>TOTAL</b>		<b>377.432.411,00</b>	<b>100%</b>

### COMPOSICIÓN DEL PRESUPUESTO APROBADO POR GRUPO DE GASTO (Expresado en % de participación)



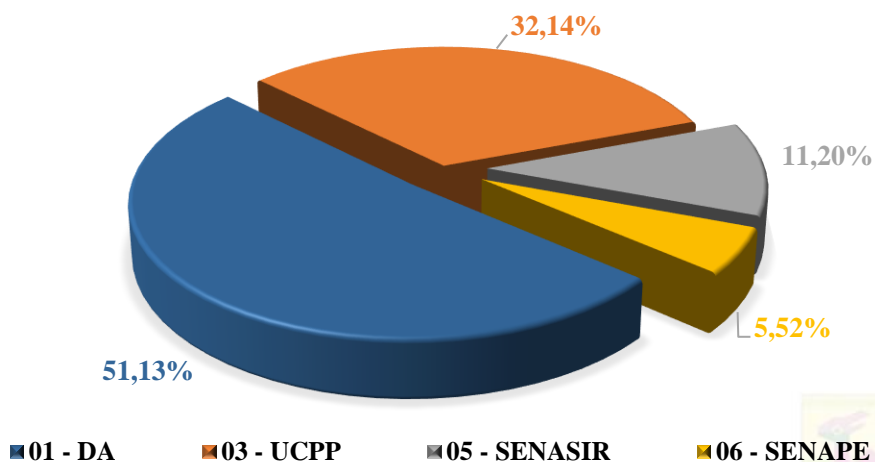


## ENTIDAD 35 MINISTERIO DE ECONOMIA Y FINANZAS PUBLICAS

### PRESUPUESTO APROBADO POR DIRECCION ADMINISTRATIVA (Expresado en Bolivianos)

DIRECCIÓN ADMINISTRATIVA		PRESUPUESTO APROBADO	% DISTRIBUCIÓN
1	ADMINISTRACIÓN CENTRAL	192.992.714,00	51,13%
3	UNIDAD DE COORDINACIÓN DE PROGRAMAS Y PROYECTOS - UCPP	121.318.421,00	32,14%
5	SERVICIO NACIONAL DEL SISTEMA DE REPARTO - SENASIR	42.275.439,00	11,20%
6	SERVICIO NACIONAL DE PATRIMONIO DEL ESTADO - SENAPE	20.845.837,00	5,52%
<b>TOTAL</b>		<b>377.432.411,00</b>	<b>100,00%</b>

### COMPOSICIÓN DEL PRESUPUESTO APROBADO POR DA (Expresado en % de participación)



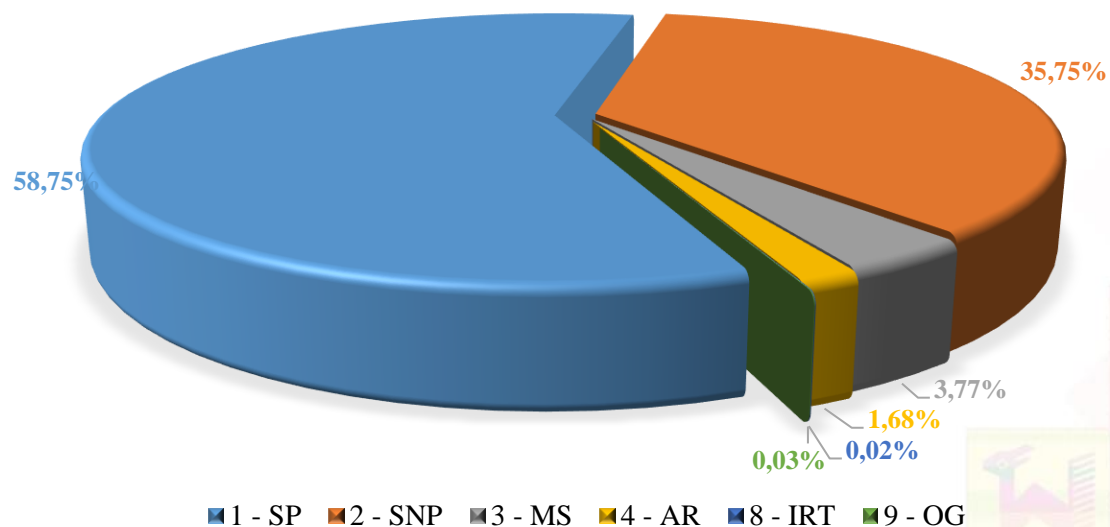


## ENTIDAD 35 - DA: 1 MINISTERIO DE ECONOMIA Y FINANZAS PUBLICAS

### PRESUPUESTO APROBADO POR GRUPO DE GASTO DA: 1 “ADMINISTRACIÓN CENTRAL” (Expresado en Bolivianos y % de Participación)

COD.	GRUPO DE GASTO	PRESUPUESTO APROBADO	% DISTRIBUCIÓN
10000	SERVICIOS PERSONALES	113.379.107,00	58,75%
20000	SERVICIOS NO PERSONALES	68.986.582,00	35,75%
30000	MATERIALES Y SUMINISTROS	7.283.182,00	3,77%
40000	ACTIVOS REALES	3.244.263,00	1,68%
80000	IMPUESTOS, REGALIAS Y TASAS	45.580,00	0,02%
90000	OTROS GASTOS	54.000,00	0,03%
<b>TOTAL</b>		<b>192.992.714,00</b>	<b>100,00%</b>

### COMPOSICIÓN DE LA EJECUCIÓN POR GRUPO DE GASTOS DA: 1 (Expresado en % de Participación)



■ 1 - SP ■ 2 - SNP ■ 3 - MS ■ 4 - AR ■ 8 - IRT ■ 9 - OG



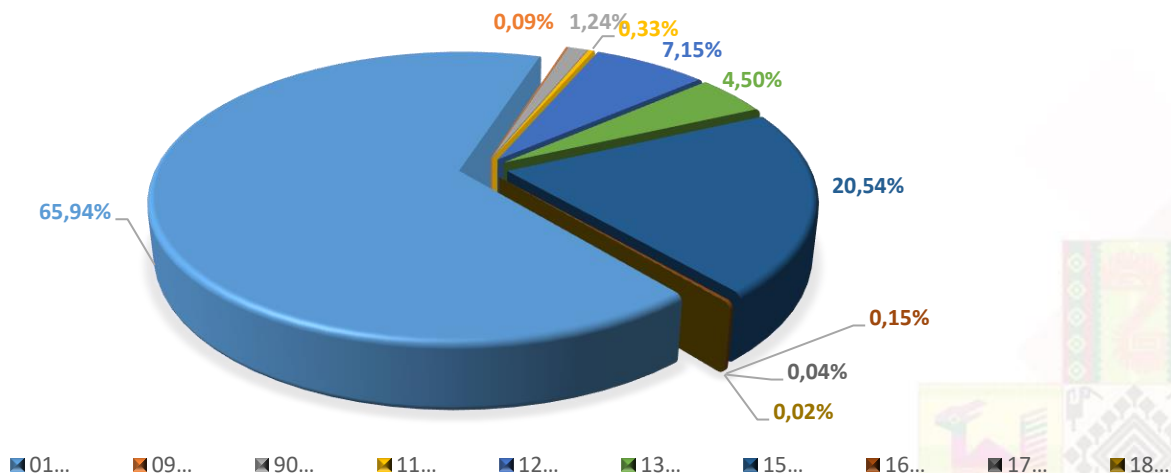
# ENTIDAD 35

## MINISTERIO DE ECONOMIA Y FINANZAS PUBLICAS

### DIRECCIÓN ADMINISTRATIVA: 1 “ADMINISTRACIÓN CENTRAL” PRESUPUESTO POR PROGRAMA (Expresado en Bolivianos y % de Participación)

COD.	PROGRAMA DENOMINACION	PRESUPUESTO APROBADO	% PARTICIPACIÓN
00	PROMOVER UNA GESTIÓN PÚBLICA COMPROMETIDA CON LOS VALORES Y PRINCIPIOS DE LA CPE	127.252.779,00	65,94%
09	PROMOVER UNA GESTIÓN TRANSPARENTE, RESPONSABLE Y MODERNA EN EL USO ADECUADO DE RECURSOS	181.000,00	0,09%
90	PROMOVER LA INSERCIÓN LABORAL	2.395.523,00	1,24%
11	ADMINISTRAR EL PGE, A TRAVÉS DE LA INFORMACIÓN INTEGRAL Y NORMATIVA VIGENTE	639.055,00	0,33%
12	AUTOMATIZAR LOS PROCESOS PARA FACILITAR LAS TRANSACCIONES Y EL REGISTRO DE LA INFORMACIÓN	13.802.917,00	7,15%
13	FORTALECER LA SOBERANÍA ECONÓMICA PARA UNA ADMINISTRACIÓN DE RECURSOS SOSTENIBLE	8.685.801,00	4,50%
15	ADMINISTRAR LA DEUDA PUBLICA INTERNA Y EXTERNA DEL ESTADO	39.642.639,00	20,54%
16	PROMOVER POL. TRIBUTARIAS, ARANCELARIAS Y ADUANERAS GENERANDO RECURSOS Y DESARROLLO PRODUCTIVO	283.000,00	0,15%
17	GENERAR POLÍTICAS DE SEGURIDAD SOCIAL PARA UN SISTEMA INTEGRAL DE PENSIONES	70.000,00	0,04%
18	MEJORAR LOS SERVICIOS FINANCIEROS GENERANDO POLÍTICAS, NORMAS Y ESTRATEGIAS	40.000,00	0,02%
<b>TOTAL</b>		<b>192.992.714,00</b>	<b>100,00%</b>

**DISTRIBUCION DEL PRESUPUESTO APROBADO POR PROGRAMA DA: 1**  
(Expresado en % de participación)





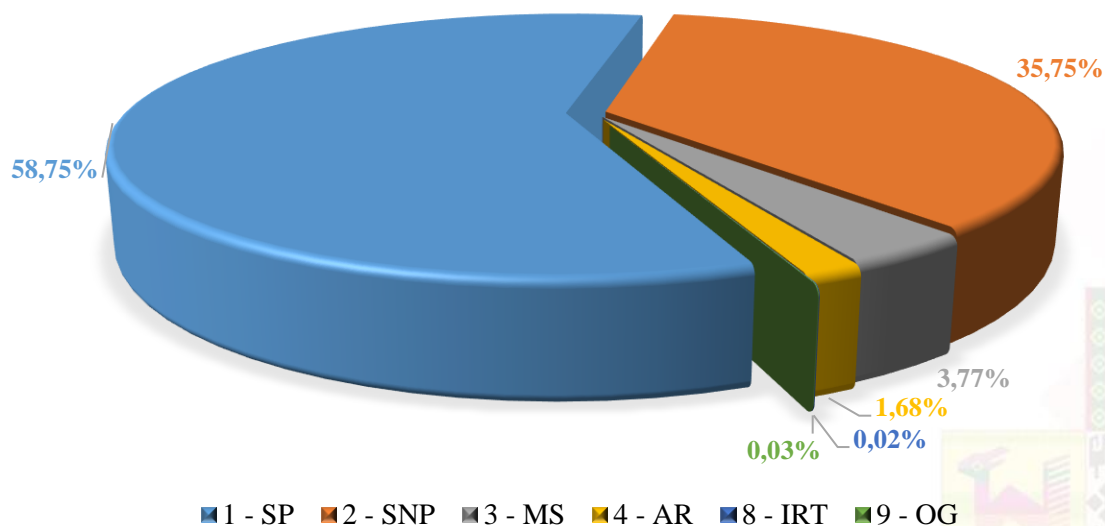
# ENTIDAD 35

## MINISTERIO DE ECONOMIA Y FINANZAS PUBLICAS

### DIRECCIÓN ADMINISTRATIVA:1 “ADMINISTRACIÓN CENTRAL” PRESUPUESTO APROBADO POR GRUPO DE GASTO (Expresado en Bolivianos)

COD.	GRUPO DE GASTO	PRESUPUESTO APROBADO	% DISTRIBUCIÓN
10000	SERVICIOS PERSONALES	113.379.107,00	58,75%
20000	SERVICIOS NO PERSONALES	68.986.582,00	35,75%
30000	MATERIALES Y SUMINISTROS	7.283.182,00	3,77%
40000	ACTIVOS REALES	3.244.263,00	1,68%
80000	IMPUESTOS, REGALIAS Y TASAS	45.580,00	0,02%
90000	OTROS GASTOS	54.000,00	0,03%
<b>TOTAL</b>		<b>192.992.714,00</b>	<b>100,00%</b>

COMPOSICIÓN DEL PRESUPUESTO POR GRUPO DE GASTOS DA:1  
(Expresado en % de Participación)







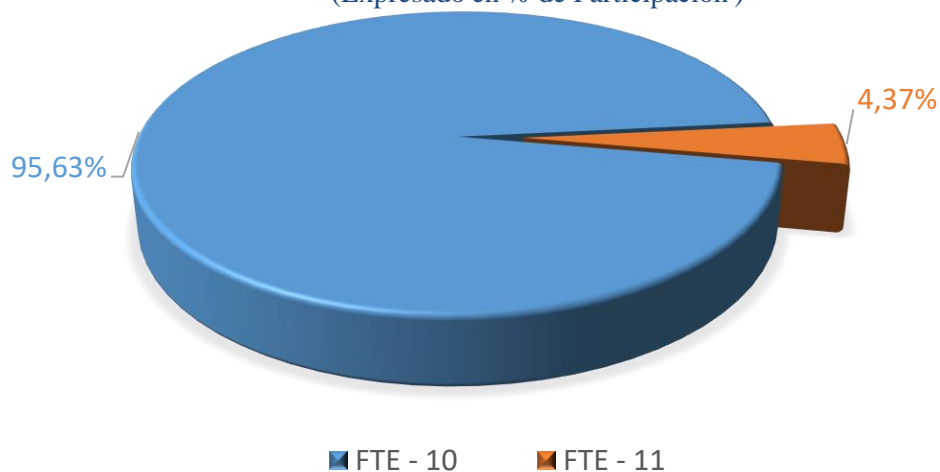
## ENTIDAD 35

# MINISTERIO DE ECONOMIA Y FINANZAS PUBLICAS

### DIRECCIÓN ADMINISTRATIVA:1 “ADMINISTRACIÓN CENTRAL” PARTICIPACIÓN PRESUPUESTARIA POR FUENTE DE FINANCIAMIENTO (Expresado en Bolivianos)

FUENTE	DESCRIPCION	PRESUPUESTO APROBADO	% DISTRIBUCIÓN
10	TESORO GENERAL DE LA NACION	184.213.198,00	95,63%
11	OTROS INGRESOS T.G.N.	8.415.763,00	4,37%
<b>TOTAL</b>		<b>192.628.961,00</b>	<b>100,00%</b>

COMPOSICIÓN PRESUPUESTARIA POR FUENTE DA:1  
(Expresado en % de Participación)







ESTADO PLURINACIONAL DE  
**BOLIVIA**

MINISTERIO DE  
ECONOMÍA Y FINANZAS PÚBLICAS

*Gracias.....*

[www.economiayfinanzas.gob.bo](http://www.economiayfinanzas.gob.bo)

