



ESTADO PLURINACIONAL DE
BOLIVIA

MINISTERIO DE
ECONOMÍA Y FINANZAS PÚBLICAS

**PRESUPUESTO APROBADO
GESTION 2023**

Enero 2023



ENTIDAD 35

“MINISTERIO DE ECONOMIA Y FINANZAS PUBLICAS”

ESTRUCTURA PROGRAMATICA

DIRECCIÓN ADMINISTRATIVA	
01	ADMINISTRACION CENTRAL - AC
03	UNIDAD DE COORDINACION DE PROGRAMAS Y PROYECTOS – UCPP
05	SERVICIO NACIONAL DEL SISTEMA DE REPARTO - SENASIR
06	SERVICIO NACIONAL DE PATRIMONIO DEL ESTADO - SENAPE

DIRECCION ADMINISTRATIVA		UNIDADES EJECUTORAS	
01	ADM. CENTRAL	01	PROGRAMA CENTRAL MEFP
03	UCPP	03	UNIDAD DE COORDINACION DE PROGRAMAS Y PROYECTOS
05	SENASIR	05	SERVICIO NACIONAL DEL SISTEMA DE REPARTO
06	SENAPE	06	SERVICIO NACIONAL DE PRATRIMONIO DEL ESTADO



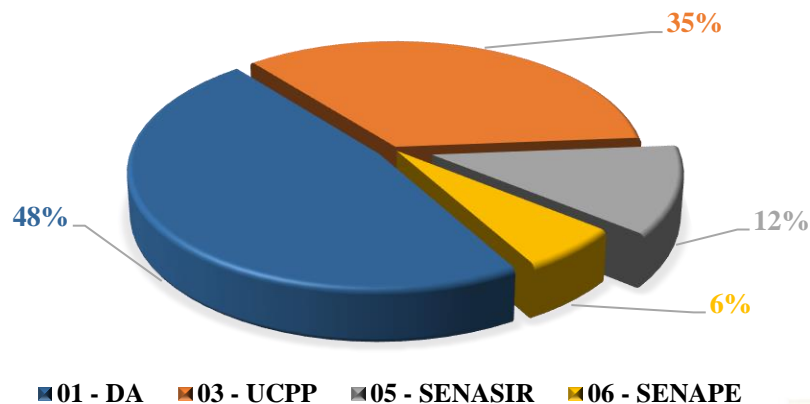
ENTIDAD 35

MINISTERIO DE ECONOMIA Y FINANZAS PUBLICAS

PRESUPUESTO APROBADO POR DIRECCION ADMINISTRATIVA (Expresado en Bolivianos)

DIRECCIÓN ADMINISTRATIVA		PRESUPUESTO APROBADO	% DE DISTRIBUCION
1	ADMINISTRACIÓN CENTRAL	165.519.228,00	48%
3	UNIDAD DE COORDINACIÓN DE PROGRAMAS Y PROYE	120.493.848,00	35%
5	SERVICIO NACIONAL DEL SISTEMA DE REPARTO - SENASIR	41.544.798,00	12%
6	SERVICIO NACIONAL DE PATRIMONIO DEL ESTADO - SENAPE	20.863.801,00	6%
TOTAL		348.421.675,00	100%

PORCENTAJE DE DISTRIBUCION DEL PRESUPUESTO APROBADO





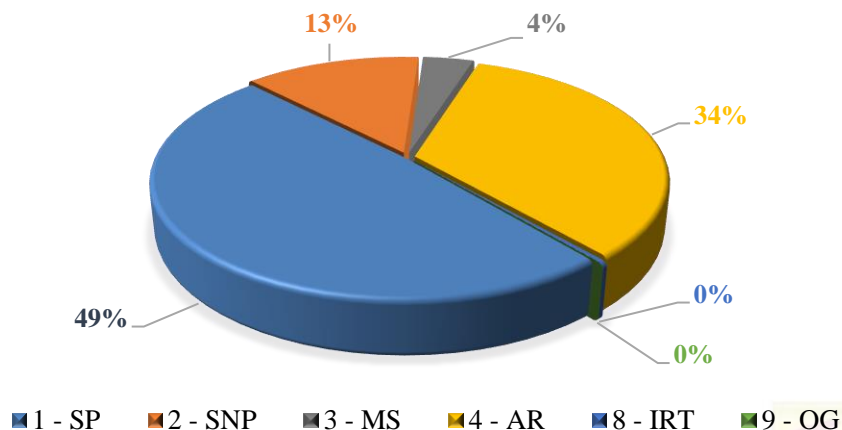
ENTIDAD 35

MINISTERIO DE ECONOMIA Y FINANZAS PUBLICAS

PRESUPUESTO APROBADO POR GRUPO DE GASTO (Expresado en Bolivianos)

COD.	GRUPO DE GASTO DENOMINACION	PRESUPUESTO APROBADO	%
10000	SERVICIOS PERSONALES	113.379.107,00	59,09%
20000	SERVICIOS NO PERSONALES	71.176.246,00	37,10%
30000	MATERIALES Y SUMINISTROS	7.200.181,00	3,75%
40000	ACTIVOS REALES	46.478,00	0,02%
50000	ACTIVOS FINANCIEROS	0,00	0,00%
80000	IMPUESTOS, REGALIAS Y TASAS	47.430,00	0,02%
90000	OTROS GASTOS	20.000,00	0,01%
TOTAL		191.869.442,00	100%

PORCENTAJE DE EJECUCIÓN POR GRUPO DE GASTO





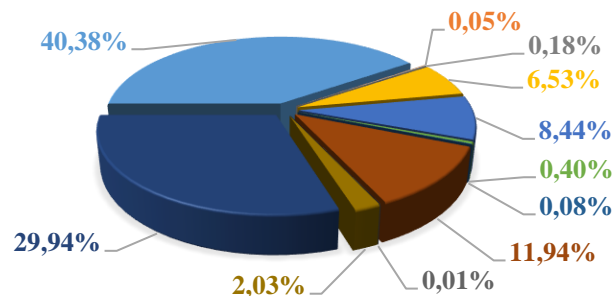
ENTIDAD 35

MINISTERIO DE ECONOMIA Y FINANZAS PUBLICAS

PRESUPUESTO APROBADO POR PROGRAMA (Expresado en Bolivianos)

COD.	PROGRAMA DENOMINACION	PRESUPUESTO APROBADO	% DE DISTRIBUCION
0	PROMOVER UNA GESTIÓN PÚBLICA COMPROMETIDA CON LOS VALORES Y PRINCIPIOS DE LA CPE	140.696.346,00	40,38%
9	PROMOVER UNA GESTIÓN TRANSPARENTE, RESPONSABLE Y MODERNA EN EL USO ADECUADO DE RECURSOS	171.000,00	0,05%
110	DESARROLLO ECONÓMICO Y PRODUCTIVO - ADMINISTRAR EL PGE A TRAVES DE LA INFORMACIÓN INTEGRAL Y NORMATIVA VIGENTE	639.055,00	0,18%
120	DESARROLLO ECONÓMICO Y PRODUCTIVO - AUTOMATIZAR LOS PROCESOS PARA FACILITAR LAS TRANSACCIONES Y EL REGISTRO DE LA INFORMACIÓN	22.764.493,00	6,53%
130	DESARROLLO ECONÓMICO Y PRODUCTIVO - FORTALECER LA SOBERANIA ECONOMICA PARA UNA ADMINISTRACION DE RECURSOS SOSTENIBLES	29.410.541,00	8,44%
150	DESARROLLO ECONÓMICO Y PRODUCTIVO - ADMINISTRAR LA DEUDA PUBLICA INTERNA Y EXTERNA DEL ESTADO	1.400.000,00	0,40%
160	DESARROLLO ECONÓMICO Y PRODUCTIVO - PROMOVER POLIT. TRIBUT., ARANCEL. Y ADUANERAS GENERANDO. REC. Y DES. PRODUCTIVO	290.000,00	0,08%
170	DESARROLLO ECONÓMICO Y PRODUCTIVO - GENERAR POLITICAS DE SEG. SOCIAL PARA UN SIST. INTEGRAL DE PENSIONES	41.614.798,00	11,94%
180	DESARROLLO ECONÓMICO Y PRODUCTIVO - MEJORAR LOS SERV. FINANCIEROS GENERANDO POLITICAS, NORMAS Y ESTRATEGIAS	40.000,00	0,01%
190	DESARROLLO ECONÓMICO Y PRODUCTIVO - ADMNISTRAR EFICAZ Y EFICIENTEMENTE EL FUNCIONAMIENTO DEL CAMPO FERIAL	7.085.000,00	2,03%
200	DESARROLLO ECONÓMICO Y PRODUCTIVO - PROYECTO CONSTRUCCIÓN INFRAESTRUCTURA EN FRONTERAS	104.310.442,00	29,94%
TOTAL		348.421.675,00	100,00%

PORCENTAJE DE DISTRIBUCION DEL PRESUPUESTO APROBADO



■ PROG. 01 ADM. CEN.
 ■ PROG. 09 GEST. TRANSP.
 ■ PROG. 110 ADM. PGE.
 ■ PROG. 120 AUT. SIST.
 ■ PROG. 130 SOB. ECO.
 ■ PROG. 150 ADM. DEUD. PUB.
 ■ PROG. 160 POL. TRIB.
 ■ PROG. 170 POL. SEG.
 ■ PROG. 180 SERV. FIN.
 ■ PROG. 190 ADM. CAMP. FER.
 ■ PROG. 200 PROY. CONST. INFR. FRONT. SOCIAL



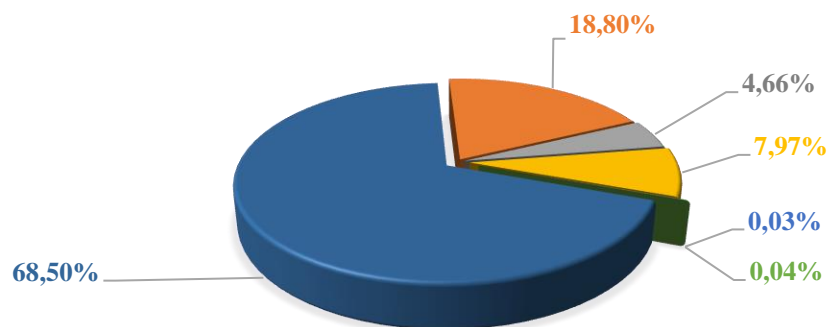
ENTIDAD 35

MINISTERIO DE ECONOMIA Y FINANZAS PUBLICAS

DIRECCIÓN ADMINISTRATIVA: 1 “ADMINISTRACIÓN CENTRAL” PRESUPUESTO APROBADO POR GRUPO DE GASTO (Expresado en Bolivianos)

COD.	GRUPO DE GASTO DENOMINACION	PRESUPUESTO APROBADO	% DE DISTRIBUCION
10000	SERVICIOS PERSONALES	113.379.107,00	68,50%
20000	SERVICIOS NO PERSONALES	31.120.792,00	18,80%
30000	MATERIALES Y SUMINISTROS	7.716.416,00	4,66%
40000	ACTIVOS REALES	13.197.333,00	7,97%
80000	IMPUESTOS, REGALIAS Y TASAS	45.580,00	0,03%
90000	OTROS GASTOS	60.000,00	0,04%
TOTAL		165.519.228,00	100%

PORCENTAJE DE EJECUCIÓN POR GRUPO DE GASTO



■ 1 - SP ■ 2 - SNP ■ 3 - MS ■ 4 - AR ■ 8 - IRT ■ 9 - OG



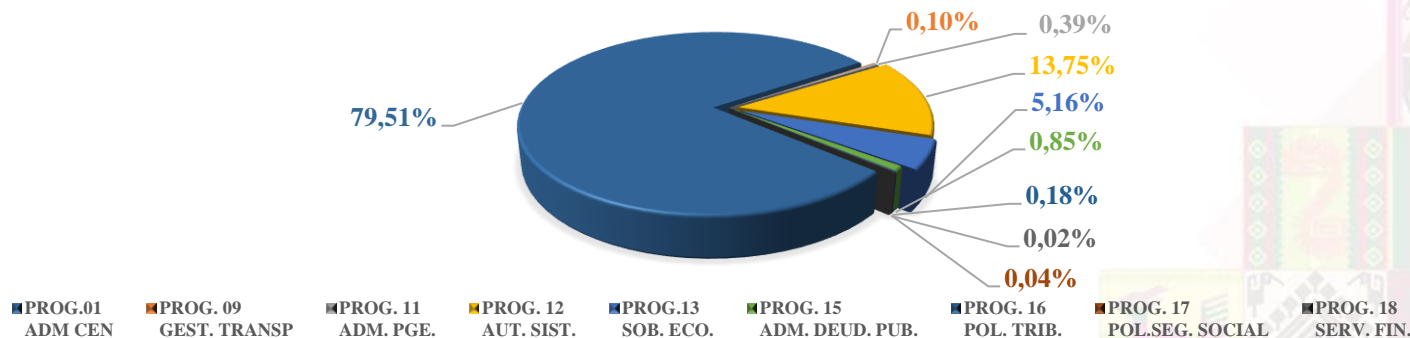
ENTIDAD 35

MINISTERIO DE ECONOMIA Y FINANZAS PUBLICAS

DIRECCIÓN ADMINISTRATIVA: 1 “ADMINISTRACIÓN CENTRAL” PRESUPUESTO APROBADO POR PROGRAMA (Expresado en Bolivianos)

COD.	PROGRAMA DENOMINACION	PRESUPUESTO APROBADO	% DE DISTRIBUCION
0	PROMOVER UNA GESTIÓN PÚBLICA COMPROMETIDA CON LOS VALORES Y PRINCIPIOS DE LA CPE	131.597.940,00	79,51%
9	PROMOVER UNA GESTIÓN TRANSPARENTE, RESPONSABLE Y MODERNA EN EL USO ADECUADO DE RECURSOS	171.000,00	0,10%
110	DESARROLLO ECONÓMICO Y PRODUCTIVO - ADMINISTRAR EL PGE A TRAVES DE LA INFORMACIÓN INTEGRAL Y NORMATIVA VIGENTE	639.055,00	0,39%
120	DESARROLLO ECONÓMICO Y PRODUCTIVO - AUTOMATIZAR LOS PROCESOS PARA FACILITAR LAS TRANSACCIONES Y EL REGISTRO DE LA INFORMACIÓN	22.764.493,00	13,75%
130	DESARROLLO ECONÓMICO Y PRODUCTIVO - FORTALECER LA SOBERANIA ECONOMICA PARA UNA ADMINISTRACION DE RECURSOS SOSTENIBLES	8.546.740,00	5,16%
150	DESARROLLO ECONÓMICO Y PRODUCTIVO - ADMINISTRAR LA DEUDA PUBLICA INTERNA Y EXTERNA DEL ESTADO	1.400.000,00	0,85%
160	DESARROLLO ECONÓMICO Y PRODUCTIVO - PROMOVER POLIT. TRIBUT., ARANCEL. Y ADUANERAS GENERANDO. REC. Y DES. PRODUCTIVO	290.000,00	0,18%
170	DESARROLLO ECONÓMICO Y PRODUCTIVO - GENERAR POLITICAS DE SEG. SOCIAL PARA UN SIST. INTEGRAL DE PENSIONES	70.000,00	0,04%
180	DESARROLLO ECONÓMICO Y PRODUCTIVO - MEJORAR LOS SERV. FINANCIEROS GENERANDO POLITICAS, NORMAS Y ESTRATEGIAS	40.000,00	0,02%
TOTAL		165.519.228,00	100,00%

PORCENTAJE DE DISTRIBUCION DEL PESPUESTO APROBADO DA: 1





ENTIDAD 35

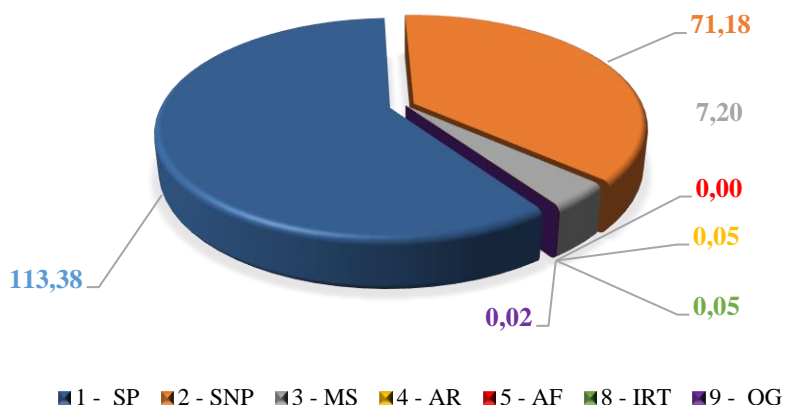
MINISTERIO DE ECONOMIA Y FINANZAS PUBLICAS

DIRECCIÓN ADMINISTRATIVA:1 “ADMINISTRACIÓN CENTRAL” PRESUPUESTO APROBADO POR GRUPO DE GASTO (Expresado en Bolivianos)

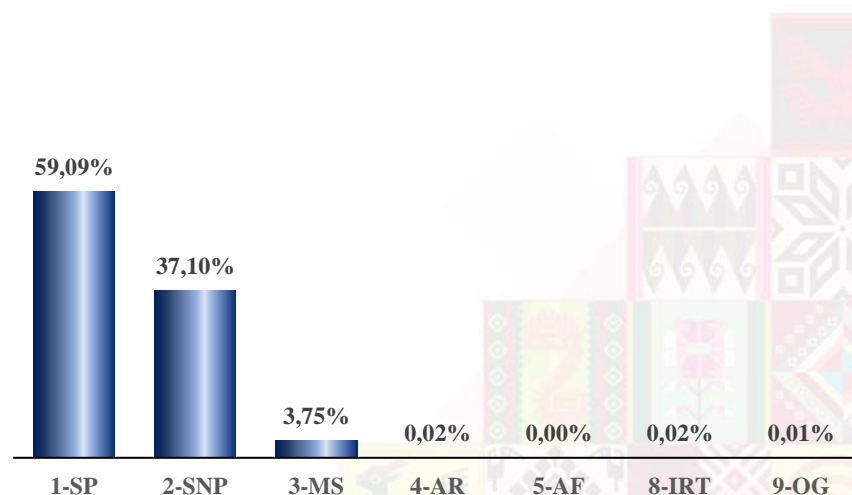
COD.	GRUPO DE GASTO DENOMINACION	PRESUPUESTO APROBADO	% DE DISTRIBUCION
10000	SERVICIOS PERSONALES	113.379.107,00	59,09%
20000	SERVICIOS NO PERSONALES	71.176.246,00	37,10%
30000	MATERIALES Y SUMINISTROS	7.200.181,00	3,75%
40000	ACTIVOS REALES	46.478,00	0,02%
50000	ACTIVOS FINANCIEROS	0,00	0,00%
80000	IMPUESTOS, REGALIAS Y TASAS	47.430,00	0,02%
90000	OTROS GASTOS	20.000,00	0,01%
TOTAL		191.869.442,00	100%

**COMPOSICIÓN DE LA EJECUCIÓN POR GRUPO DE GASTOS
DA:1**

(Expresado en Millones de Bolivianos)



PORCENTAJE DE EJECUCIÓN PRO GRUPO DE GASTO DA: 1





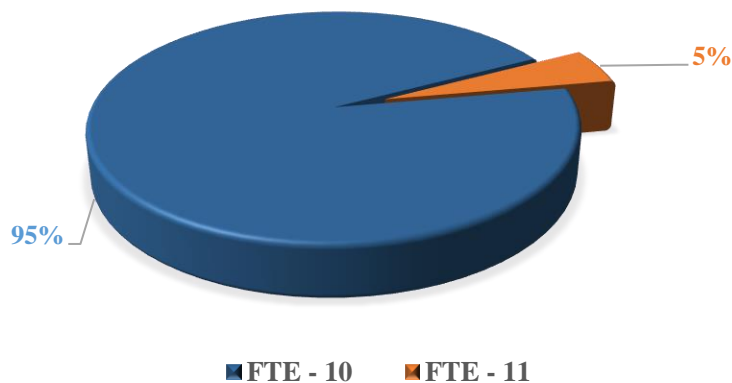
ENTIDAD 35

MINISTERIO DE ECONOMIA Y FINANZAS PUBLICAS

DIRECCIÓN ADMINISTRATIVA:1 “ADMINISTRACIÓN CENTRAL”
PRESUPUESTO APROBADO POR FUENTE DE FINANCIAMIENTO
(Expresado en Bolivianos)

FUENTE	DESCRIPCION	PRESUPUESTO APROBADO	% DE DISTRIBUCION
10	TESORO GENERAL DE LA NACION	157.330.888,00	95,05%
11	OTROS INGRESOS T.G.N.	8.188.340,00	4,95%
TOTAL		165.519.228,00	100,00%

**PORCENTAJE DE PRESUPUESTO APROBADO
POR FUENTE DE FINANCIAMIENTO
DA: 1 “ADMINISTRACION CENTRAL”**





ESTADO PLURINACIONAL DE
BOLIVIA

MINISTERIO DE
ECONOMÍA Y FINANZAS PÚBLICAS

Gracias.....

www.economiayfinanzas.gob.bo

