



ESTADO PLURINACIONAL DE  
**BOLIVIA**

MINISTERIO DE  
ECONOMÍA Y FINANZAS PÚBLICAS

# RENDICIÓN PÚBLICA DE CUENTAS INICIAL 2023:

*Con el mandato del pueblo boliviano de mantener la estabilidad económica frente a un contexto mundial adverso, preservando la reconstrucción y reactivación económica*

16 de Febrero de 2023

**MARCELO MONTENEGRO GÓMEZ GARCÍA**  
**MINISTRO DE ECONOMÍA Y FINANZAS PÚBLICAS**



# CONTENIDO

---

- 1. Previsiones 2023 para el contexto internacional*
- 2. Medidas vigentes para la reconstrucción económica*
- 3. Evaluación de la economía*
- 4. Perspectivas económicas para 2023*

# CONTENIDO



ESTADO PLURINACIONAL DE  
**BOLIVIA**

MINISTERIO DE  
ECONOMÍA Y FINANZAS PÚBLICAS

- 1. Previsiones 2023 para el contexto internacional*
- 2. Medidas vigentes para la reconstrucción económica*
- 3. Evaluación de la economía*
- 4. Perspectivas económicas para 2023*



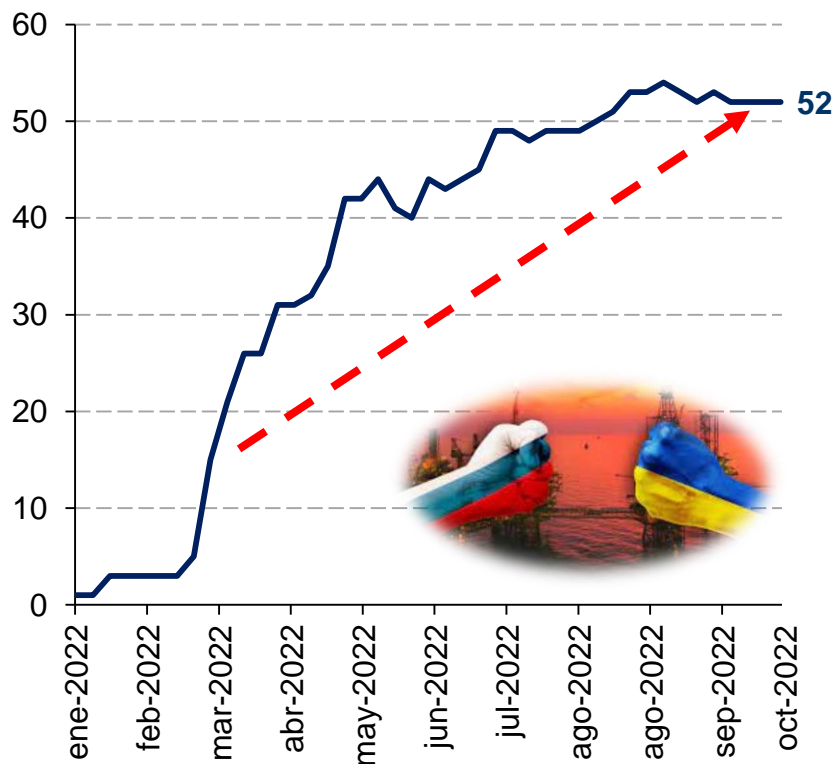


# Las tensiones geopolíticas internacionales por la guerra en Ucrania continuarán en 2023, desfavoreciendo el comercio internacional

## Número de restricciones a la exportación de alimentos, piensos y abonos a nivel global

Enero 2022 – Octubre 2022

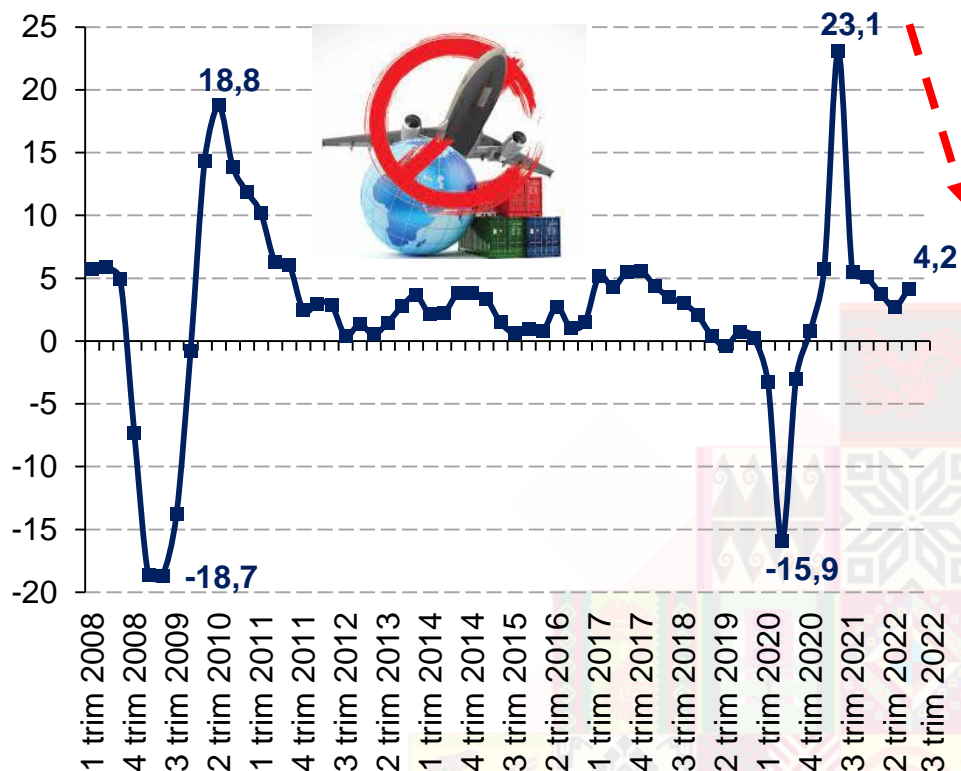
(En número)



## Crecimiento interanual del volumen de comercio global

2008 – 2022

(En porcentaje)





ESTADO PLURINACIONAL DE  
**BOLIVIA**

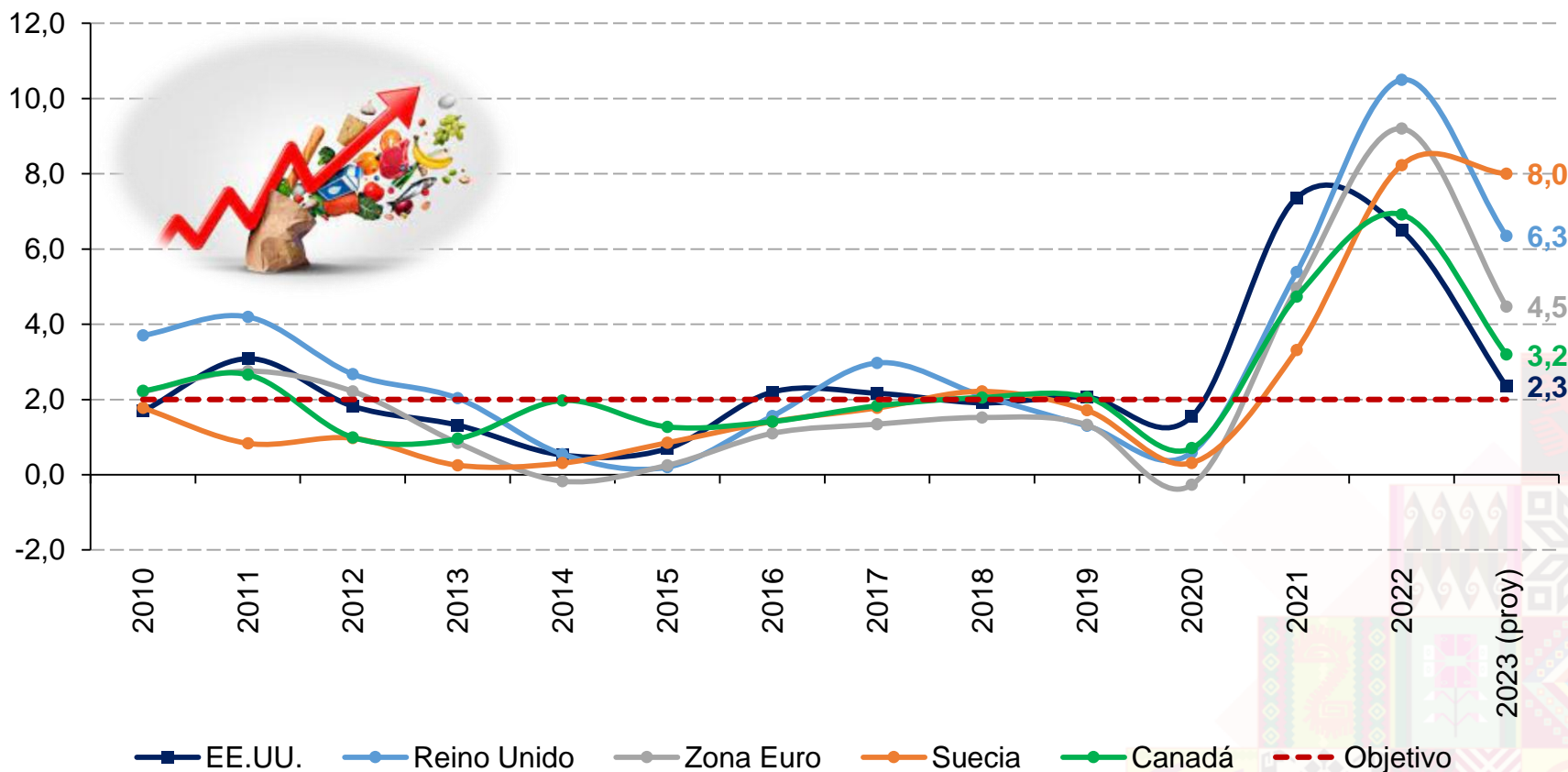
MINISTERIO DE  
ECONOMÍA Y FINANZAS PÚBLICAS

# Las presiones inflacionarias se mantendrán por encima de los niveles objetivo de los bancos centrales

## Economías avanzadas: Inflación anual e inflación objetivo

2010 – 2023(proy)

(En porcentaje)



(proy) Proyectado

Fuente: Fondo Monetario Internacional (WEO Octubre 2022) e institutos de estadística y bancos centrales de los países

Elaboración: Ministerio de Economía y Finanzas Públicas, Unidad de Análisis y Estudios Fiscales



# Las presiones inflacionarias se mantendrán por encima de los niveles objetivo de los bancos centrales

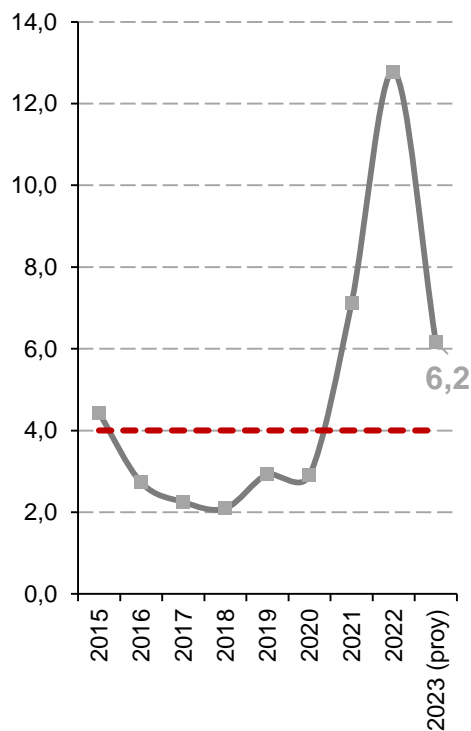
## América Latina: Inflación anual e inflación objetivo

2015 – 2023(proy)

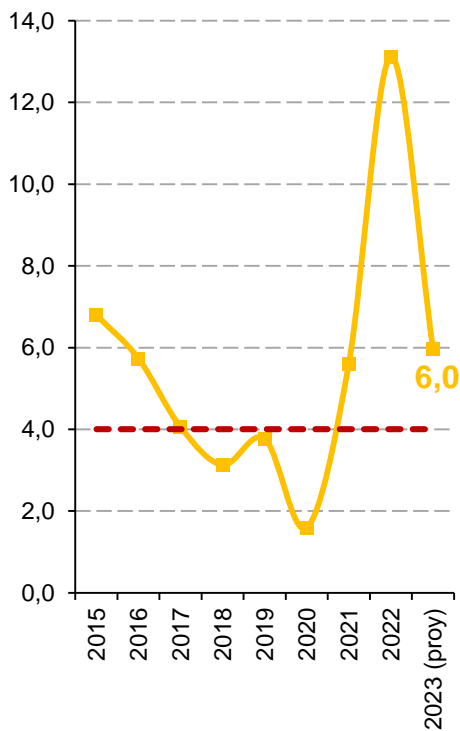
(En porcentaje)



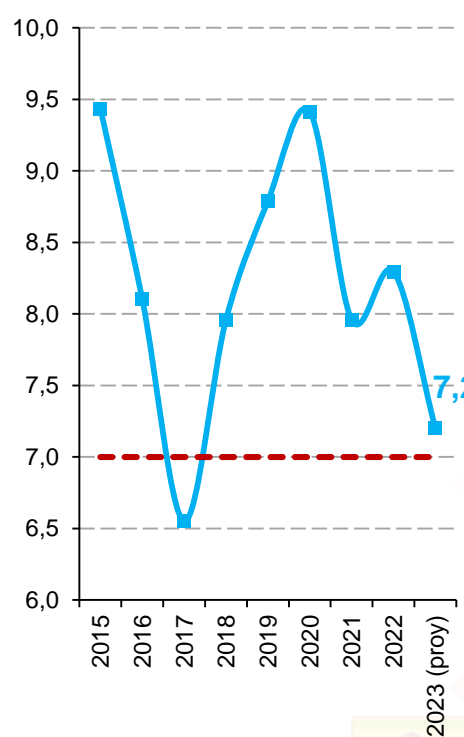
### Chile



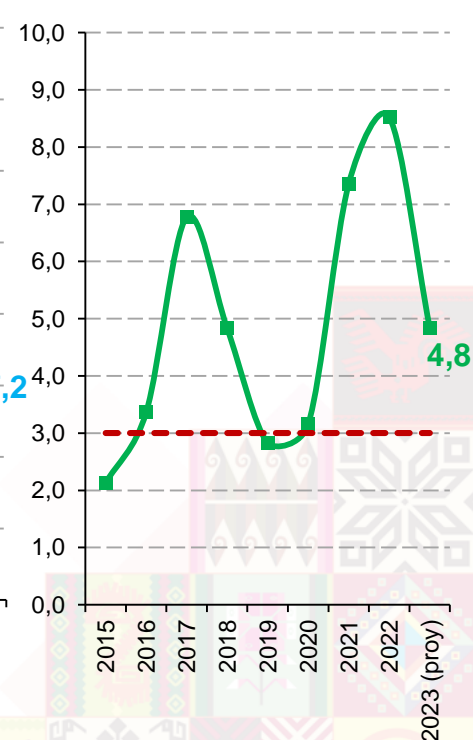
### Colombia



### Uruguay



### México



----- Objetivo

(proy) Proyectado

Fuente: Fondo Monetario Internacional (WEO Octubre 2022) e institutos de estadística y bancos centrales de los países

Elaboración: Ministerio de Economía y Finanzas Públicas, Unidad de Análisis y Estudios Fiscales





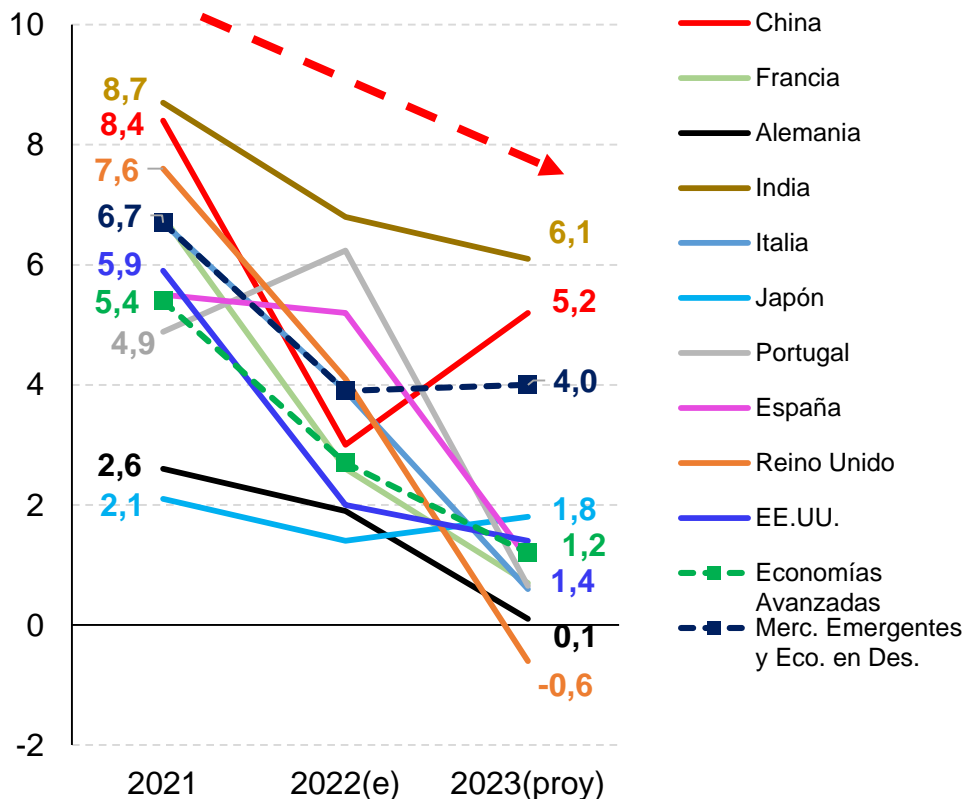
# Ante este contexto, los organismos internacionales prevén una desaceleración de las economías en 2023



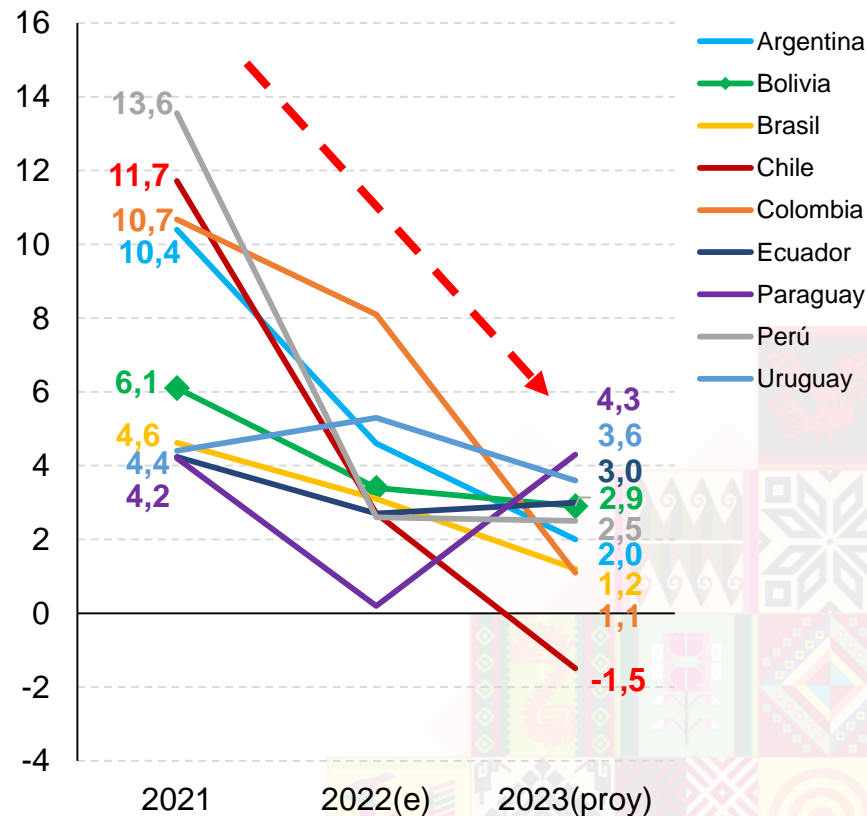
## Crecimiento del PIB 2021 y 2022 (e) – 2023 (proy)

(En porcentaje)

### Economías avanzadas y emergentes



### América del Sur



(e) Estimado y (proy) proyectado

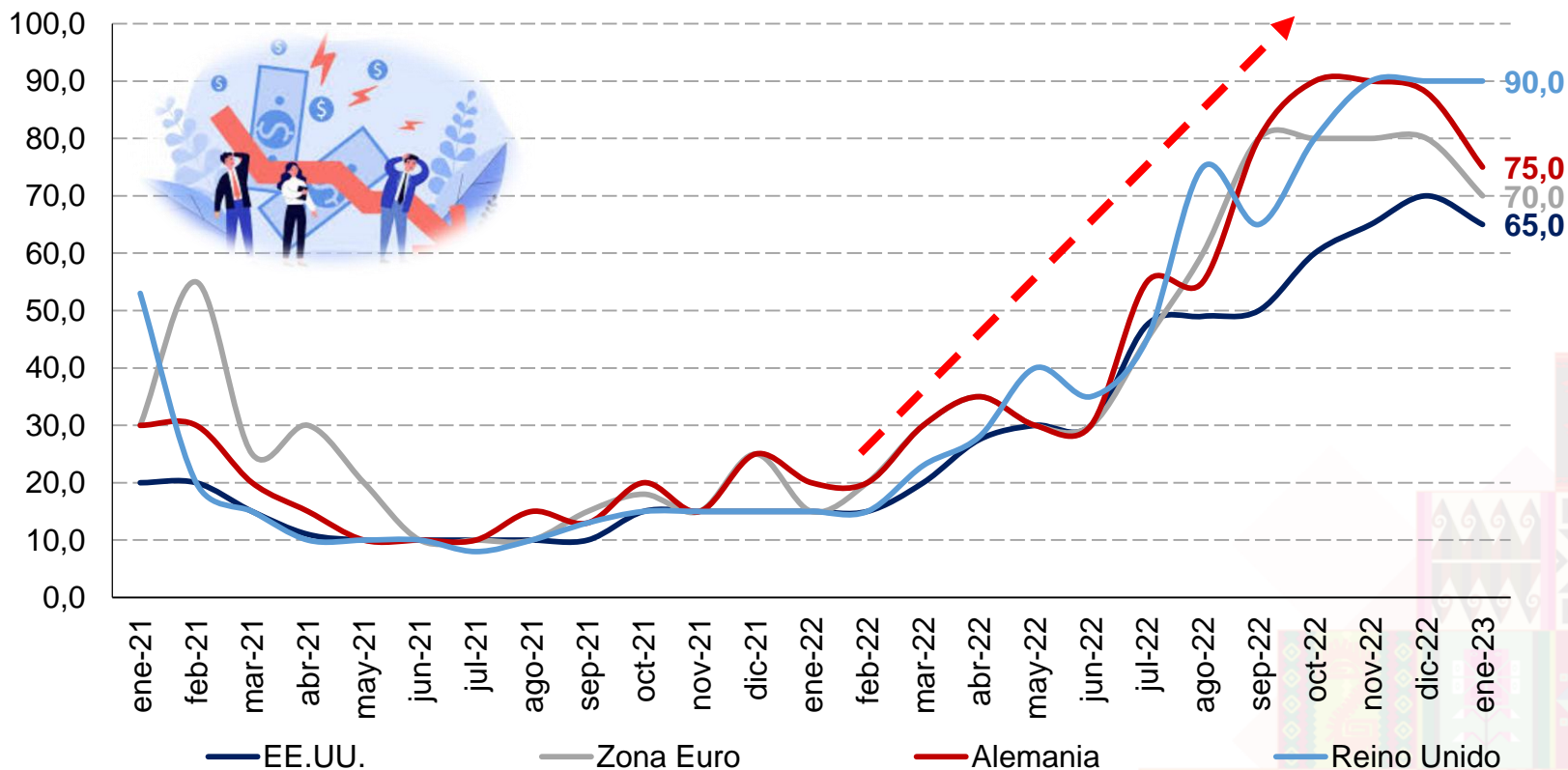
Fuente: FMI - World Economic Outlook, Enero 2023

Elaboración: Ministerio de Economía y Finanzas Públicas, Unidad de Análisis y Estudios Fiscales



# Incluso algunas economías podrían entrar en recesión con inflación

## Economías avanzadas: Probabilidades de recesión en los próximos 12 meses Enero 2021 – Enero 2023 (En porcentaje)



# CONTENIDO



ESTADO PLURINACIONAL DE  
**BOLIVIA**

MINISTERIO DE  
ECONOMÍA Y FINANZAS PÚBLICAS

- 1. Previsiones 2023 para el contexto internacional*
- 2. Medidas vigentes para la reconstrucción económica*
- 3. Evaluación de la economía*
- 4. Perspectivas económicas para 2023*





# Medidas de Reconstrucción de la Economía

## Fondo Concursable de Inversión Pública Productiva (FOCIPP)

**Bs1.500 millones del Fondo**

**Bs669 millones de financiamiento aprobado (A Dic.2022)**

- Para: i) Proyectos de Infraestructura  
ii) Infraestructura productiva  
iii) Sustitución de Importaciones

**74 municipios beneficiarios (A Dic.2022)**

## Fideicomiso de Apoyo a la Reactivación de la Inversión Pública (FARIP)

**Bs2.000 millones de Fideicomiso**

**Bs1.035 millones de financiamiento aprobado (A dic.2022)**

**88 ETA beneficiarias (A Dic.2022)**

## Plan Generación de Empleo Programa Nacional de Emergencia para la Generación de Empleo Bol-34

**\$us 100 millones**

Financiamiento para proyectos de infraestructura urbana y/o rural de pequeña escala.

## Restablecimiento de la Inversión Pública

**\$us 4.006 millones**

*Monto PGE 2022*



## Reintegro en efectivo del Impuesto al Valor Agregado

**46.448 Inscritos nuevos y renovados (Al 8 Feb.2023)**

**83.870 personas beneficiarios (Dic.2022)**

**Bs109,3 millones monto devuelto (A Dic.2022)**

*Desde su implementación*



## Impuesto a las Grandes Fortunas

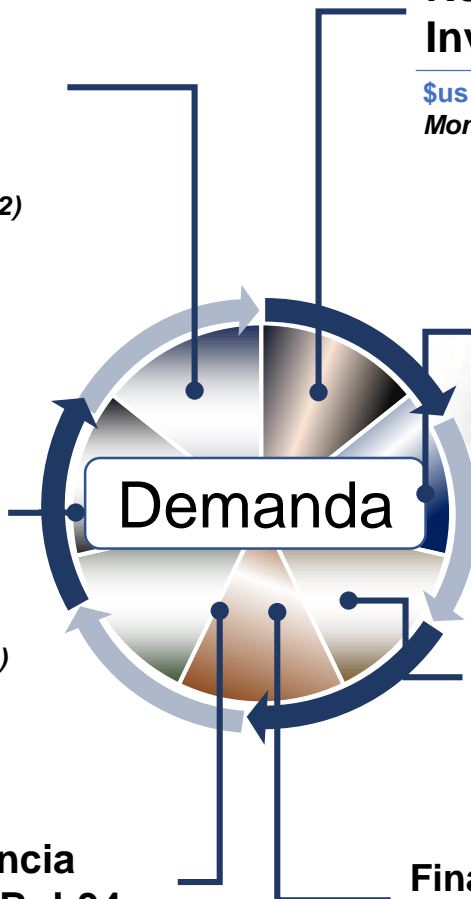
**225 Contribuyentes inscritos (Entre 2021 y 2022)**

**Más de Bs 400 millones**

*recaudados (Entre 2021 y 2022)*

## Financiamiento para la implementación de 33 industrias en todo el país

**Bs3.727 millones de financiamiento garantizado**





ESTADO PLURINACIONAL DE  
**BOLIVIA**

MINISTERIO DE  
ECONOMÍA Y FINANZAS PÚBLICAS

# Medidas de Reconstrucción de la Economía

## Restablecimiento de límites de cartera productiva y de Vivienda de Interés Social



**Créditos productivos**  
(A Diciembre 2022)  
**792.552 emprendimientos**  
beneficiados  
**10% de incremento** de la  
cartera

**Créd. de Vivienda de Interés Social**  
(A Diciembre 2022)  
**97.531 familias**  
beneficiadas  
**8% de incremento** de la  
cartera



## Constitución de Fideicomisos para la política de sustitución de importaciones (SIBOLIVIA) y ampliación al sector agropecuario

**Bs2.393 millones**

**9.627 productores**  
beneficiados

**Bs1.303 millones**  
**Monto desembolsado**  
(Al 12 de Febrero de 2023)



## Subasta Electrónica y Mercado Virtual

**Subasta electrónica**  
**Bs439 millones**  
Ahorro en  
adjudicaciones  
estatales  
(A Diciembre 2022)  
Desde su implementación

**Mercado Virtual**  
**66.467 productos**  
ofertados  
**2.883 proveedores**  
beneficiados  
(A Diciembre 2022)  
Desde su implementación

**Premio InnovaTIC 2022**



## Fondo de Garantía para el Desarrollo de la Industria Nacional (FOGADIN)

**Bs150 millones**

Cubre el 50% de la garantía de créditos SIBOLIVIA y a microempresas  
**Se amplía a garantías no convencionales**



# Medidas de Reconstrucción de la Economía

## Función social de los Servicios Financieros

6% de las utilidades 2021 de Bancos Múltiples y Pyme para:

6% de las utilidades 2022 de Bancos Múltiples y Pyme para:

### Fondo de garantía para Créditos para el sector Gremial (FOGAGRE)

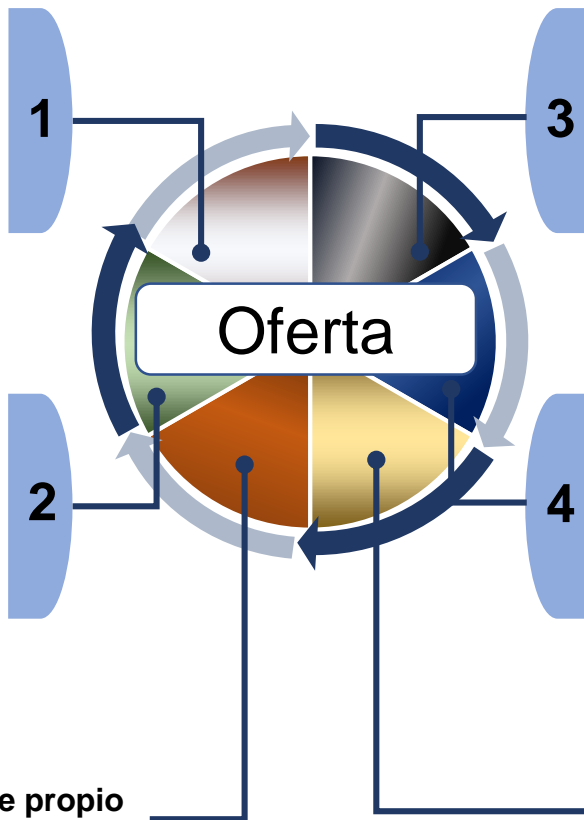
**Beneficiarios Sector Gremial**  
**Cobertura hasta el 50% del crédito**  
**Saldo cartera garantizada vigente:** \$us 5,7 millones  
**Beneficiarios vigentes:** 876 prestatarios  
(Diciembre 2022)

### Aumento de patrimonio del Fondo de Garantía de Vivienda de Interés Social (FOGAVISP)

**Saldo cartera garantizada vigente:** \$us 164,6 millones  
**Beneficiarios vigentes:** 20.523 prestatarios  
(Diciembre 2022)

### Cobertura del 20% para cubrir el aporte propio para créditos de Vivienda de Interés Social

Nuevamente los prestatarios pueden tener **Acceso a financiamiento del 100%** para créditos de Vivienda de Interés Social, si no se cuenta con aporte propio



### Fondo de Crédito de Apoyo a Microempresas (FOCREMI)

Financiamiento para restablecer y mejorar la actividad económica de microempresas afectadas por factores climáticos y/o conflictos sociales

**Fondo por:** \$us 7,36 millones  
**Beneficiarios Microempresas**  
**Garantías** convencional o no convencionales. Como también el FOGACP y FOGAGRE  
**Tasa de interés:** 6%  
**Destino:** para capital de inversión o operación

### Fondo de Crédito de Apoyo a la Juventud (FOCREA)

Financiamiento para emprendimientos y/o educación de manera total o parcial **para jóvenes**, a fin de mejorar su futura condición de vida

**Fondo por:** \$us 8,40 millones  
**Beneficiarios Jóvenes** entre 18-28 años de edad  
**Garantías** convencional o no convencionales.  
**Tasa de interés:** 6%  
**Monto** hasta Bs10.000  
**Destino:** Emprendimiento de actividades económicas productivas de comercio o servicios y gastos educativos.

### Programa "Mujer BDP"

-Crédito "Semilla mujer",  
Mujeres beneficiadas: 128  
Créditos : Bs9 millones  
(Enero 2023)

-Crédito "Jefa de Hogar",  
Mujeres beneficiadas: 3.789  
Créditos : Bs207 millones





# Medidas de Reconstrucción de la Economía

## Fortalecimiento y reactivación de empresas públicas y proyectos de inversión

### Proyectos:



La litio que transforma Bolivia

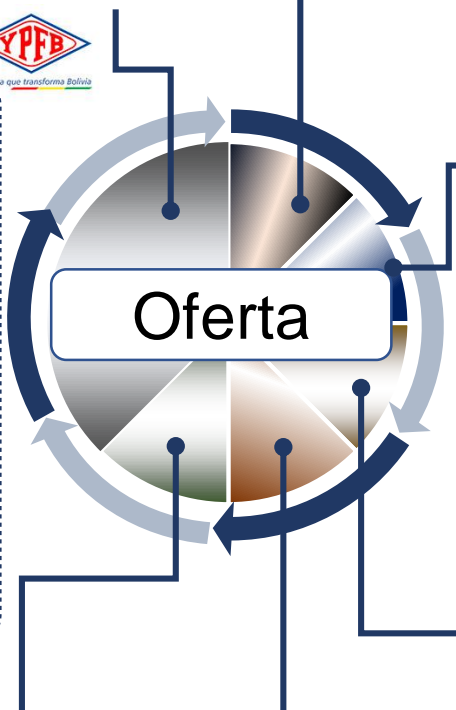
- Construcción de Planta de Producción de Fertilizantes Granulados (NPK)
- Construcción de Planta de Biodiésel FAME 1
- Construcción de 3 plantas de extracción de aceite de palma, 1 de macororó y jatropa, y de 4 centros de acopio y procesamiento de aceites y grasas usadas
- Firma para la construcción de 2 Plantas de extracción directa de litio (EDL)
- Construcción de 2 plantas refinadoras de Zinc
- Implementación de la industria de Química Básica y de la industria Farmacéutica
- Ampliación planta de envases de vidrio
- Planta siderúrgica de acero en el Mutún
- Industrialización de alimentos como: 1 planta de transformación de frutos amazónicos., 1 industria de camélidos, 1 planta de industrialización de almendras, 2 plantas de industrialización de papa, 3 plantas de industrialización de pescado, entre otros
- Centro de Medicina Nuclear y Tratamiento del Cáncer (El Alto y Santa Cruz)
- Planta Geotérmica Laguna Colorada
- Plantas de Cemento, Oruro y Potosí
- Otros proyectos

### Empresas públicas:

- BOA
- YLB
- ENVIBOL
- SENATEX
- YACANA
- PAPELBOL
- ENDE
- ECEBOL
- YPFB
- ESM
- BOLTUR
- QUIPUS
- CARTONBOL
- EBA
- EMAPA
- Otros



Yacimientos de Litio Bolivianos



**Incentivos tributarios y financieros para la fabricación, importación y compra de vehículos y maquinaria agrícola eléctricos e híbridos**

**Bs1.796 millones**  
(Al 7 de febrero de 2023)  
Desde su implementación



**Incentivos tributarios para la importación y comercialización de bienes de capital, plantas industriales y maquinaria pesada**

Medida extendida hasta septiembre de 2023

**Bs4.627 millones**  
(Al 7 de febrero de 2023)  
Desde su implementación



**Plan de reactivación del Upstream en hidrocarburos – Inversiones de empresas internacionales para la exploración y explotación.**

**\$us 324 millones** (inversión de YPFB)  
En exploración de hidrocarburos en 2023

**Apoyo al sector agropecuario para la reconstrucción productiva: hortalizas, ganado bovino, piña, banano, tubérculos, apicultura, algodón, pesca y acuicultura, entre otros**

**\$us 369,2 millones** (2021-2025)



**Insumos para la producción de biocombustibles aceites vegetales y aceites usados**

**Bs1.250 millones = \$us 182 millones**  
Recursos dirigidos para el cultivo de especies oleíferas y la creación de la **Empresa Pública Productiva Industria Boliviana de Aceites Ecológicos (IBAE)** para la industrialización de aceites vegetales y reciclados.



# CONTENIDO



ESTADO PLURINACIONAL DE  
**BOLIVIA**

MINISTERIO DE  
ECONOMÍA Y FINANZAS PÚBLICAS

- 1. Previsiones 2023 para el contexto internacional*
- 2. Medidas vigentes para la reconstrucción económica*
- 3. Evaluación de la economía*
- 4. Perspectivas económicas para 2023*





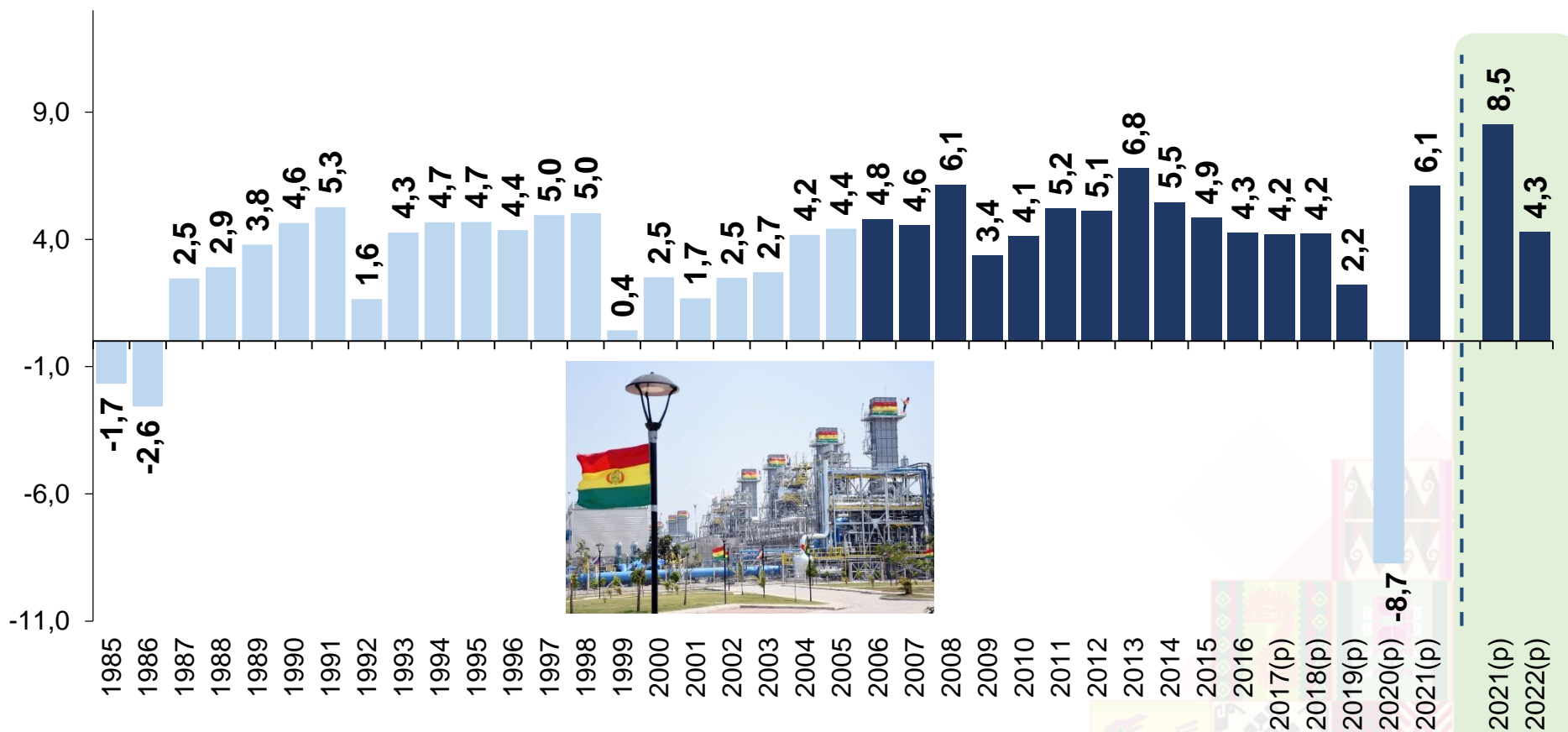
ESTADO PLURINACIONAL DE  
**BOLIVIA**

MINISTERIO DE  
ECONOMÍA Y FINANZAS PÚBLICAS

# Se va consolidando el proceso de reconstrucción económica iniciado en 2021

## Bolivia: Crecimiento del PIB real 1985 – 2021 y al 3er. trimestre 2021 – 2022

(En porcentaje)



(p) Preliminar

Fuente: Instituto Nacional de Estadística (INE)

Elaboración: Ministerio de Economía y Finanzas Públicas, Unidad de Análisis y Estudios Fiscales



ESTADO PLURINACIONAL DE  
**BOLIVIA**

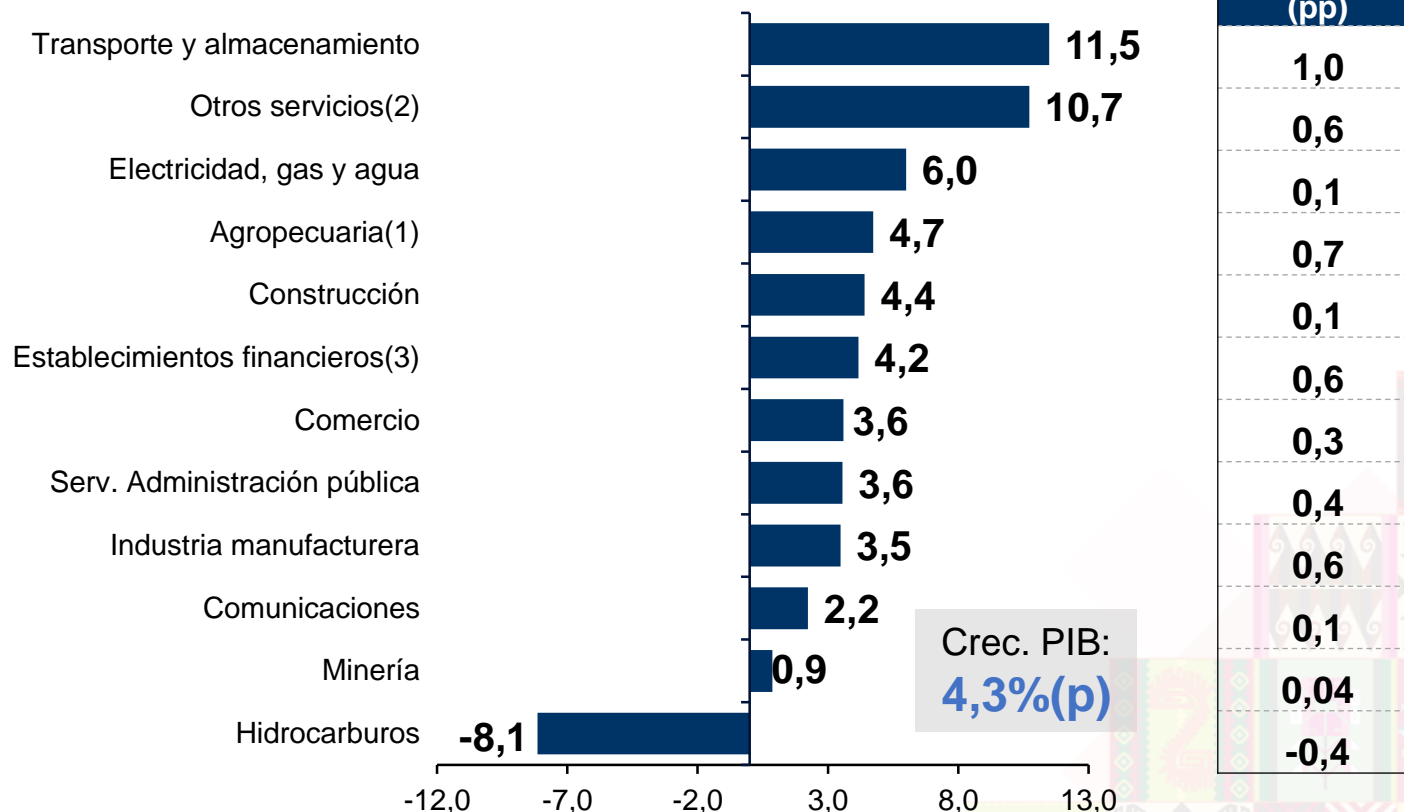
MINISTERIO DE  
ECONOMÍA Y FINANZAS PÚBLICAS

# La mayoría de las actividades económicas presentan crecimiento en 2022

## Bolivia: Crecimiento del PIB por actividad económica

### Al 3er. trimestre 2022

(En porcentaje)



(p) Preliminar, (pp) Puntos porcentuales

(1) Comprende: Productos agrícolas no industriales, productos agrícolas industriales, productos pecuarios, coca y silvicultura, caza y pesca; (2) Comprende: Servicios comunales, sociales y personales, restaurantes y hoteles y servicios domésticos; (3) Comprende: Servicios financieros, servicios a las empresas y propiedad de vivienda  
Fuente: Instituto Nacional de Estadística (INE)

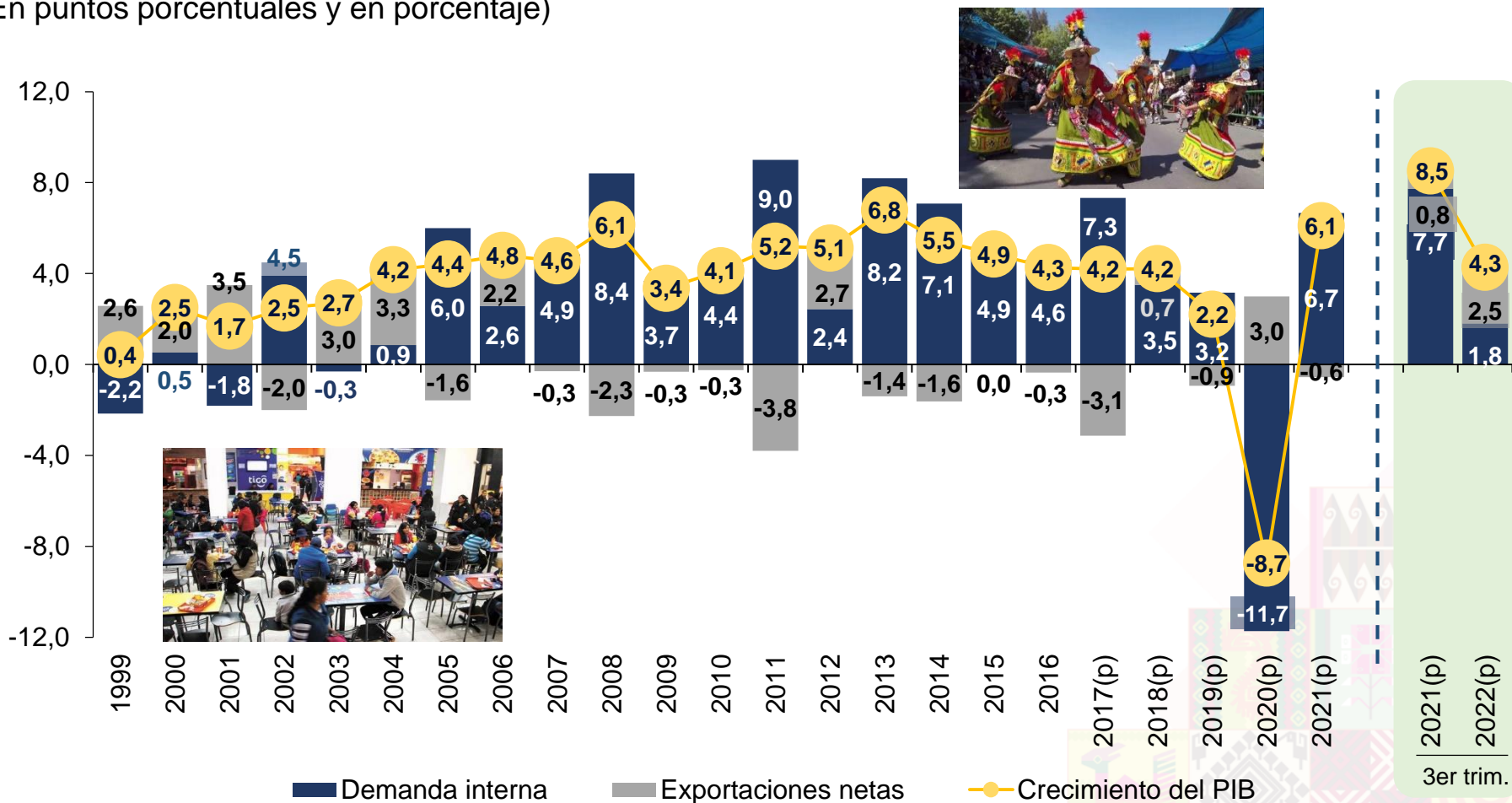
Elaboración: Ministerio de Economía y Finanzas Públicas, Unidad de Análisis y Estudios Fiscales



# La demanda interna continúa impulsando el crecimiento económico

## Bolivia: Incidencia de la demanda interna y exportaciones netas en el crecimiento del PIB, 1999 – 2021 al 3er. trimestre 2021 – 2022

(En puntos porcentuales y en porcentaje)



(p) Preliminar

Fuente: Instituto Nacional de Estadística (INE)

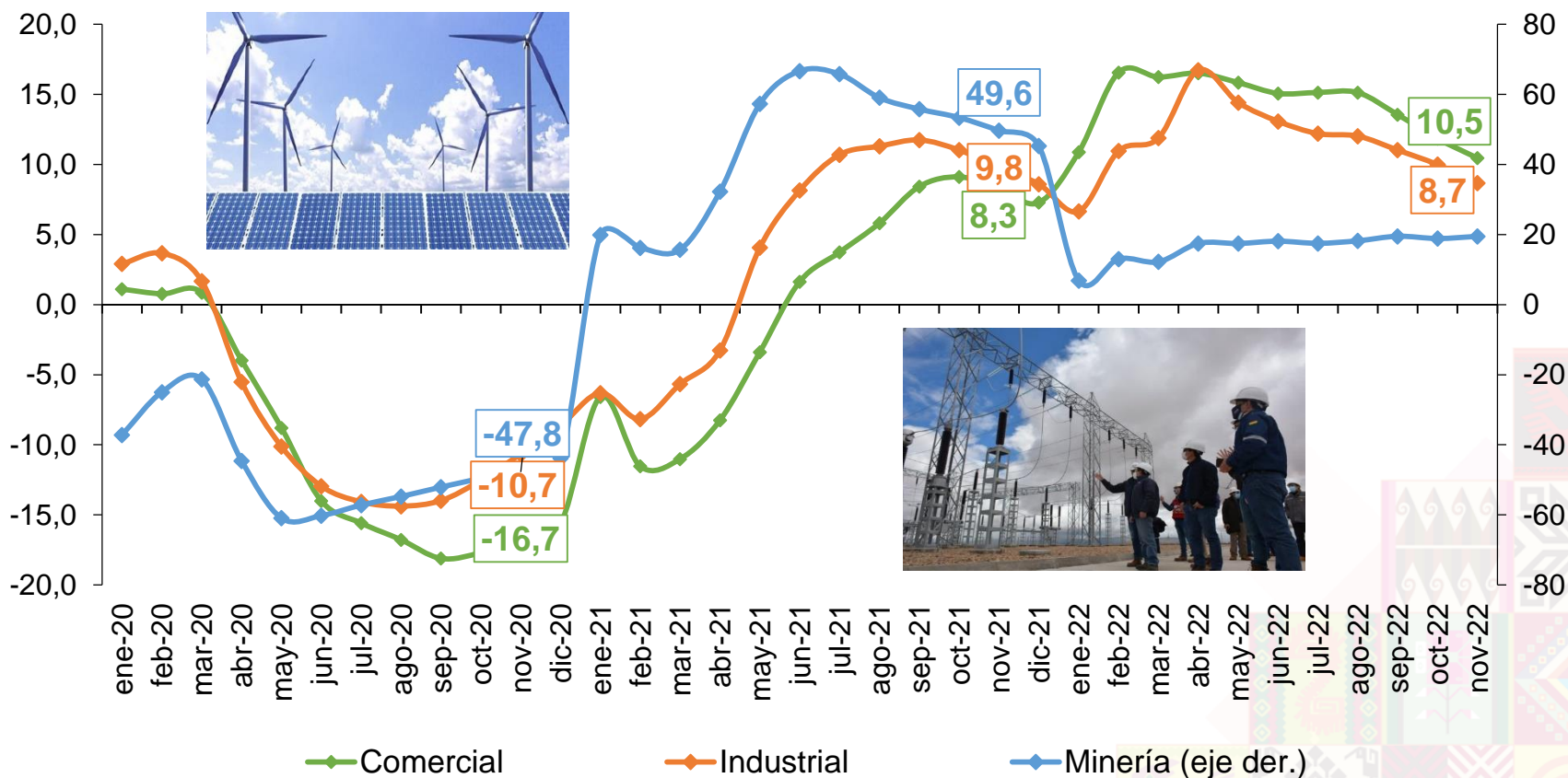
Elaboración: Ministerio de Economía y Finanzas Públicas, Unidad de Análisis y Estudios Fiscales



# El consumo de energía eléctrica evoluciona de manera favorable

## Bolivia: Crecimiento acumulado del índice de consumo de energía eléctrica por tipo de usuario, Enero 2020 – Noviembre 2022

(En porcentaje)



(p) Preliminar

Nota: "Comercial", según la clasificación del INE, corresponde a "General"

Fuente: Instituto Nacional de Estadística (INE)

Elaboración: Ministerio de Economía y Finanzas Públicas, Unidad de Análisis y Estudios Fiscales



ESTADO PLURINACIONAL DE  
**BOLIVIA**


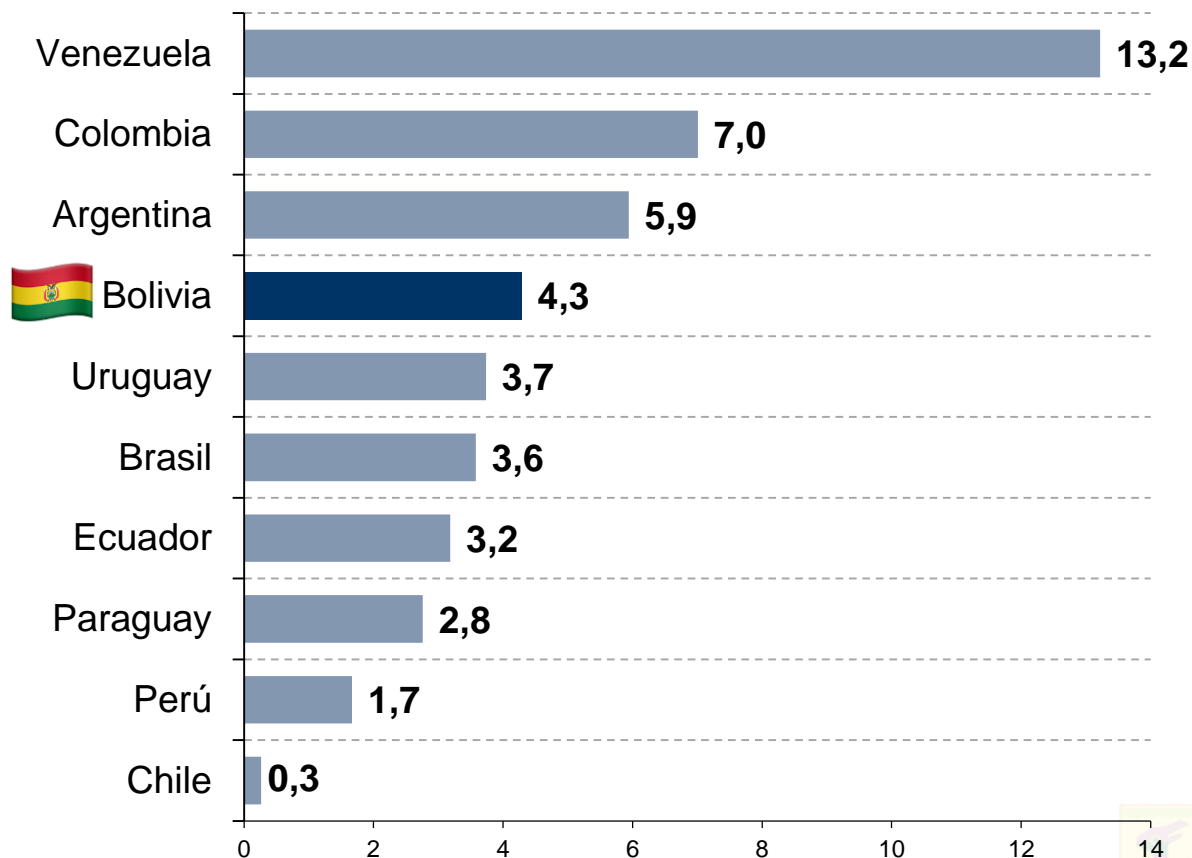
MINISTERIO DE  
ECONOMÍA Y FINANZAS PÚBLICAS

# Al tercer trimestre de 2022, Bolivia creció más que varias economías de América del Sur

## América del Sur: Crecimiento del PIB a similar período

### Tercer trimestre 2022

(En porcentaje)





ESTADO PLURINACIONAL DE  
**BOLIVIA**

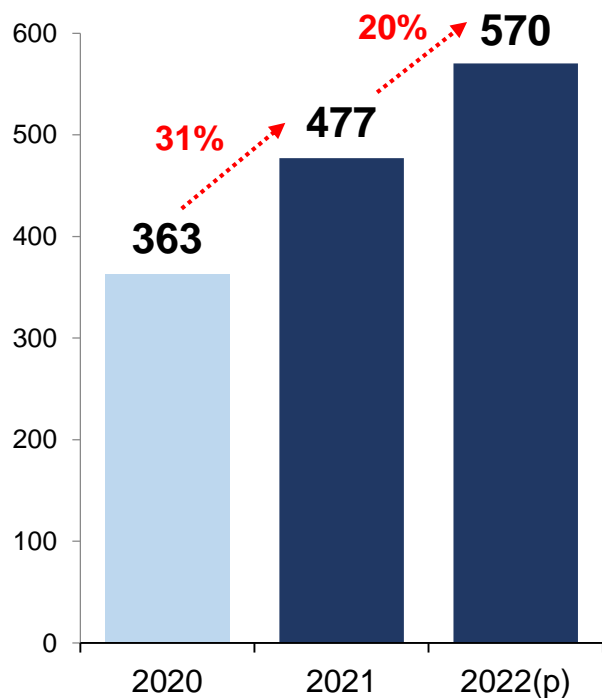
MINISTERIO DE  
ECONOMÍA Y FINANZAS PÚBLICAS

# Se continúa registrando una recuperación sostenida de las ventas facturadas de servicios en 2022

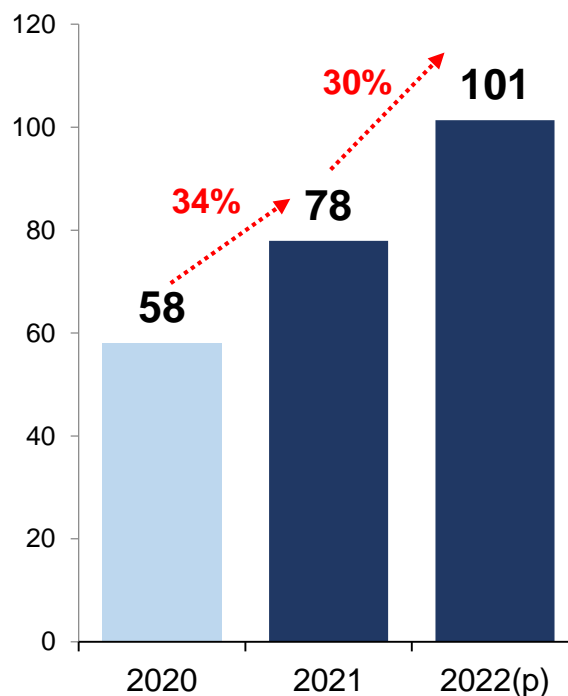
## Bolivia: Valor de ventas y/o servicios facturados 2020 – 2022

(En millones de dólares)

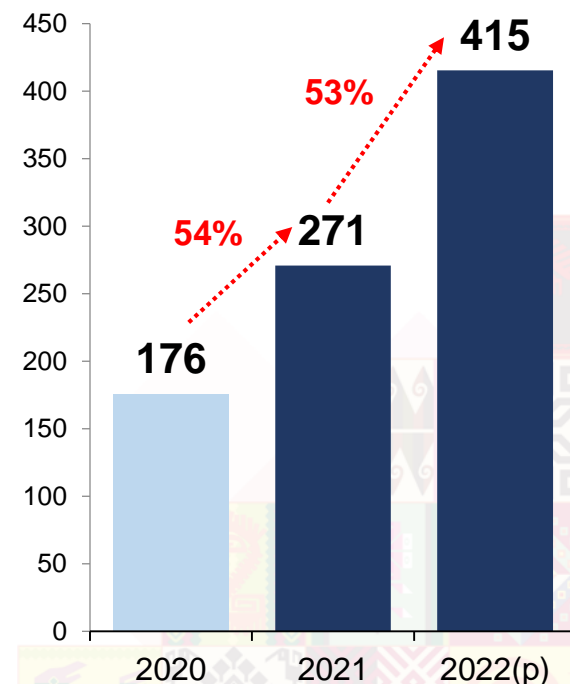
### Restaurantes



### Hoteles



### Transporte aéreo



(p) Preliminar

Fuente: Servicio de Impuestos Nacionales (SIN)

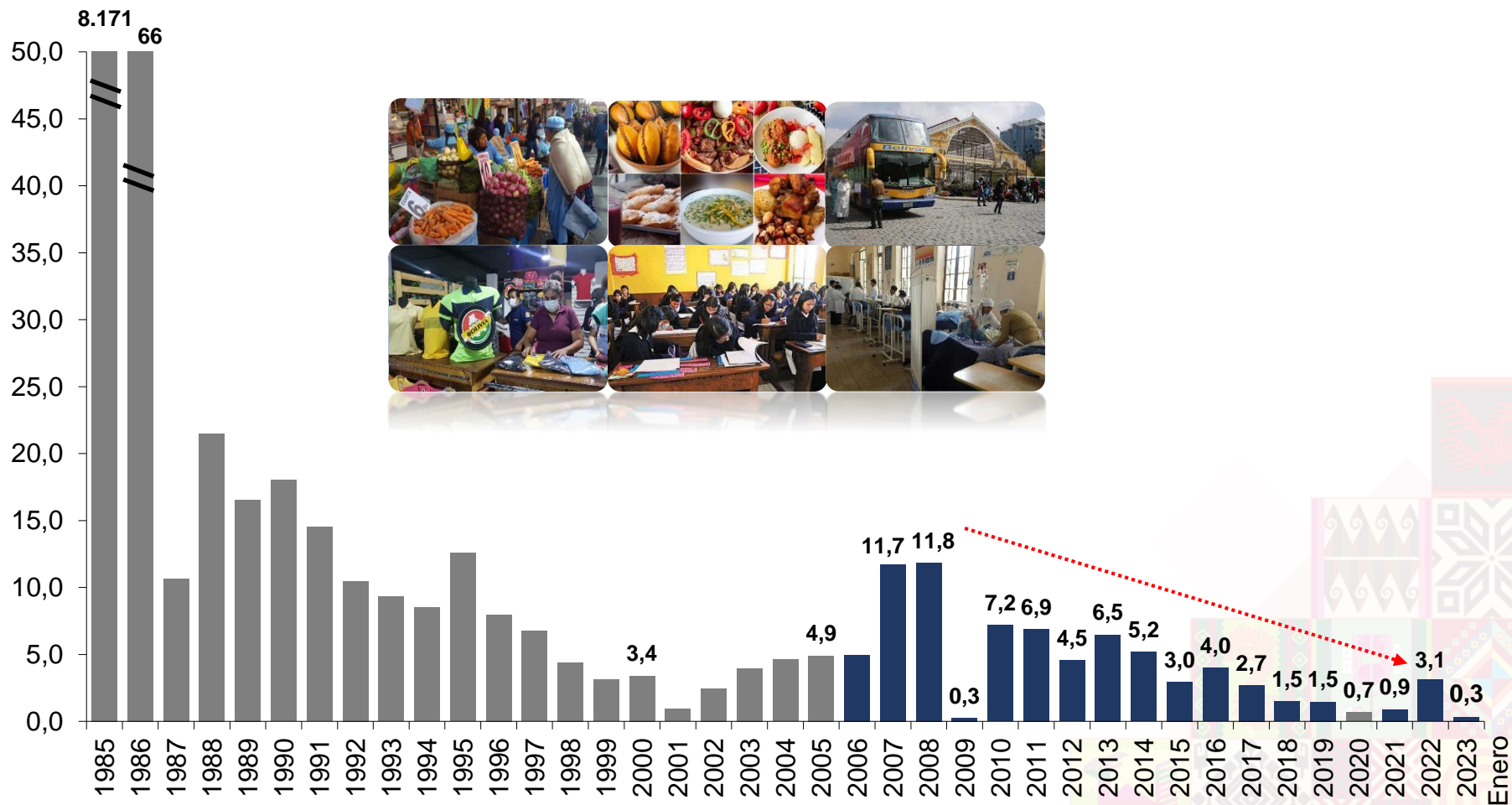
Elaboración: Ministerio de Economía y Finanzas Públicas, Unidad de Análisis y Estudios Fiscales



# El gobierno nacional garantiza la estabilidad de precios, manteniendo el poder adquisitivo de las familias bolivianas

## Bolivia: Inflación acumulada, 1985 – Enero 2023

(En porcentaje)





# Las exportaciones totales alcanzaron el registro histórico más elevado

## Bolivia: Exportaciones totales por actividad económica

1990 – 2022

(En millones de dólares)

laRazón Economía

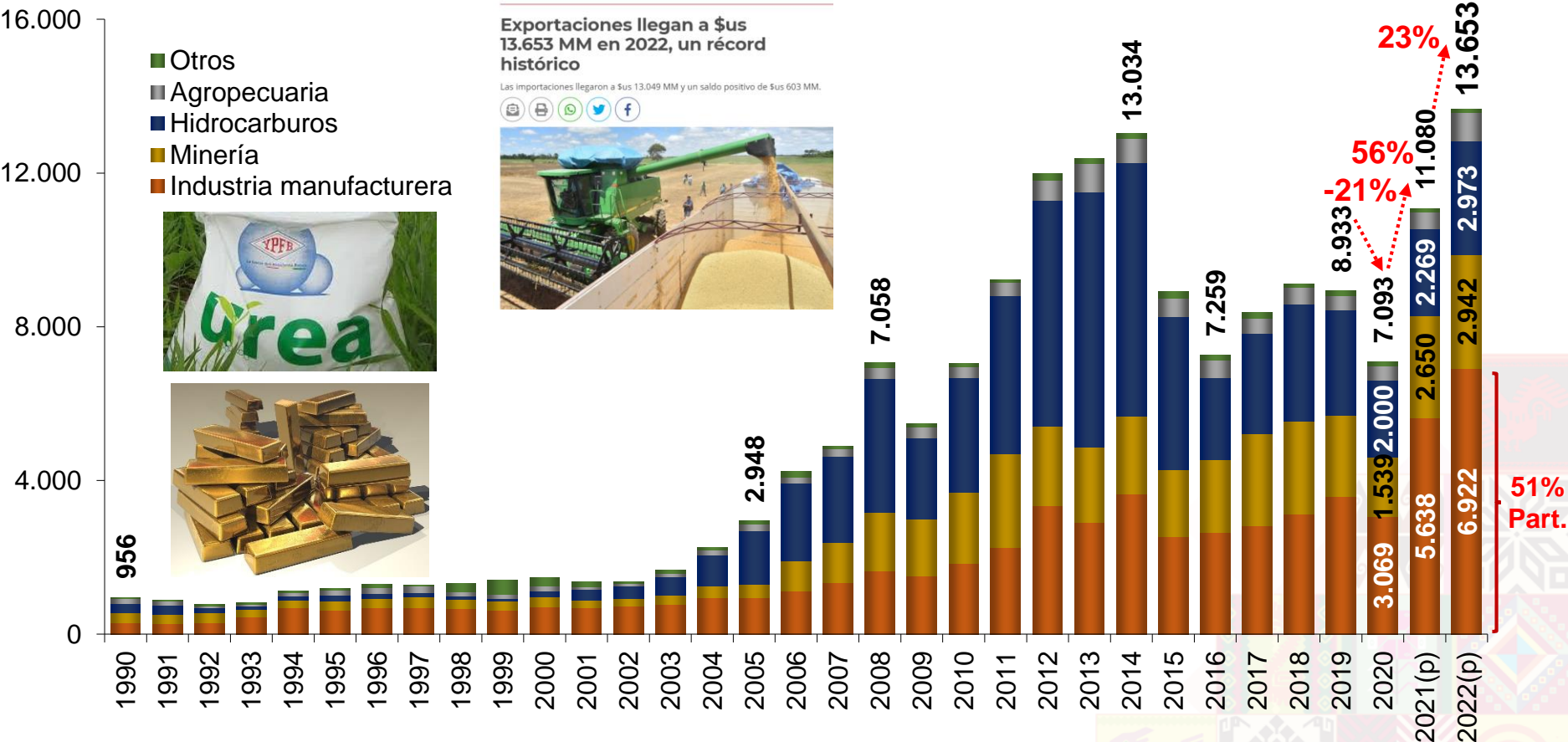
Portada Nacional Voces La Revista Ciudades Marcas Economía ML

Exportaciones llegan a \$us 13.653 MM en 2022, un récord histórico

Las importaciones llegaron a \$us 13.049 MM y un saldo positivo de \$us 603 MM.



- Otros
- Agropecuaria
- Hidrocarburos
- Minería
- Industria manufacturera



51% Part.

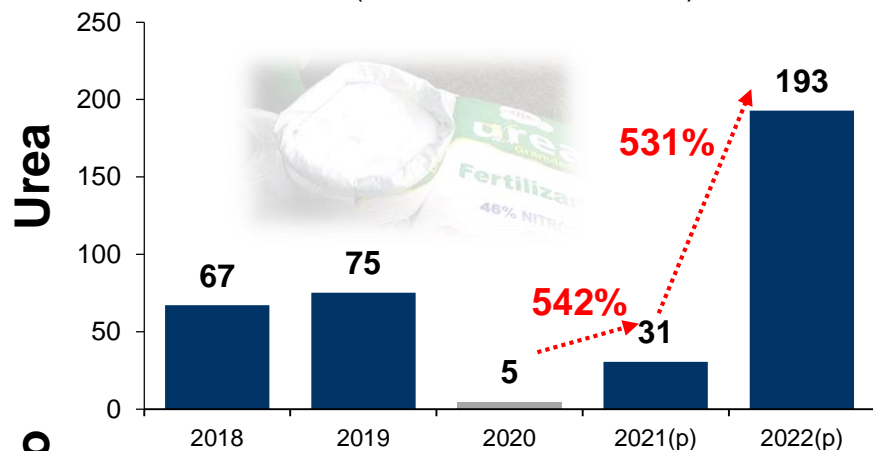
(p) Preliminar  
 Nota: Otros incluye efectos personales y reexportaciones  
 Fuente: Instituto Nacional de Estadística (INE)  
 Elaboración: Ministerio de Economía y Finanzas Públicas, Unidad de Análisis y Estudios Fiscales



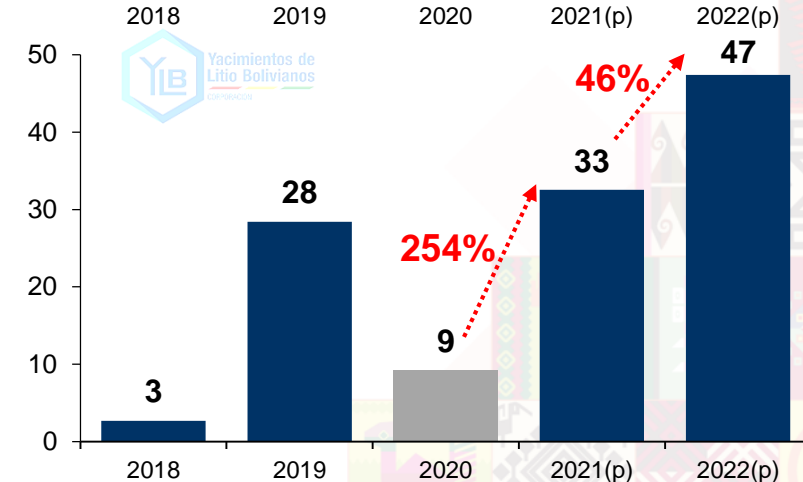
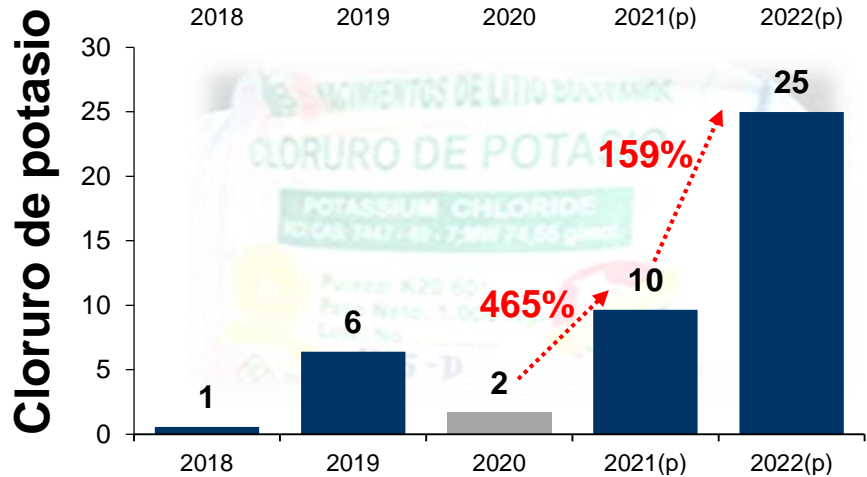
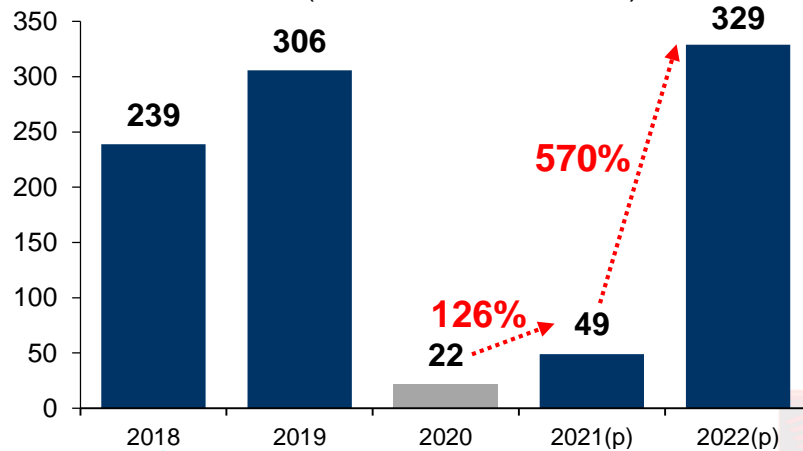
# Se exportan nuevos productos como resultado del proceso de industrialización

## Bolivia: Exportaciones de urea y cloruro de potasio 2018 – 2022

**Valor**  
(En millones de dólares)



**Volumen**  
(En miles de toneladas)



(p) Preliminar  
Fuente: Instituto Nacional de Estadística (INE)  
Elaboración: Ministerio de Economía y Finanzas Públicas, Unidad de Análisis y Estudios Fiscales



ESTADO PLURINACIONAL DE  
**BOLIVIA**

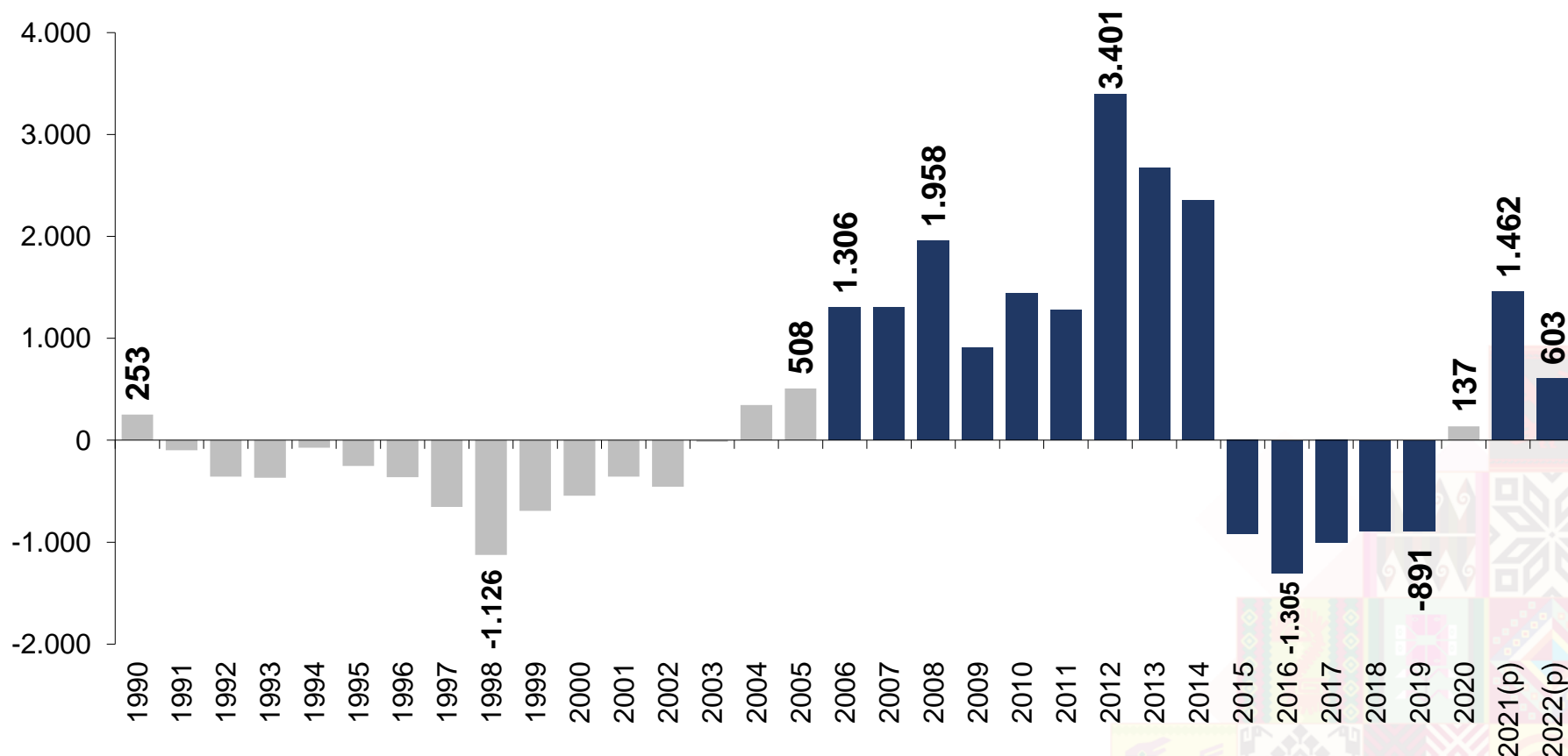
MINISTERIO DE  
ECONOMÍA Y FINANZAS PÚBLICAS

# Se continúa registrando superávit comercial

## Bolivia: Balanza comercial

1990 – 2022

(En millones de dólares)



(p) Preliminar

Nota: Para el cálculo las exportaciones consideran reexportaciones y efectos personales

Fuente: Instituto Nacional de Estadística (INE)

Elaboración: Ministerio de Economía y Finanzas Públicas, Unidad de Análisis y Estudios Fiscales



# Reflejo de la recuperación de la economía de los bolivianos, los ahorros del sistema financiero mantienen su dinámica de crecimiento

## Bolivia: Ahorro en el sistema financiero 1997 – 2022

(En millones de dólares)





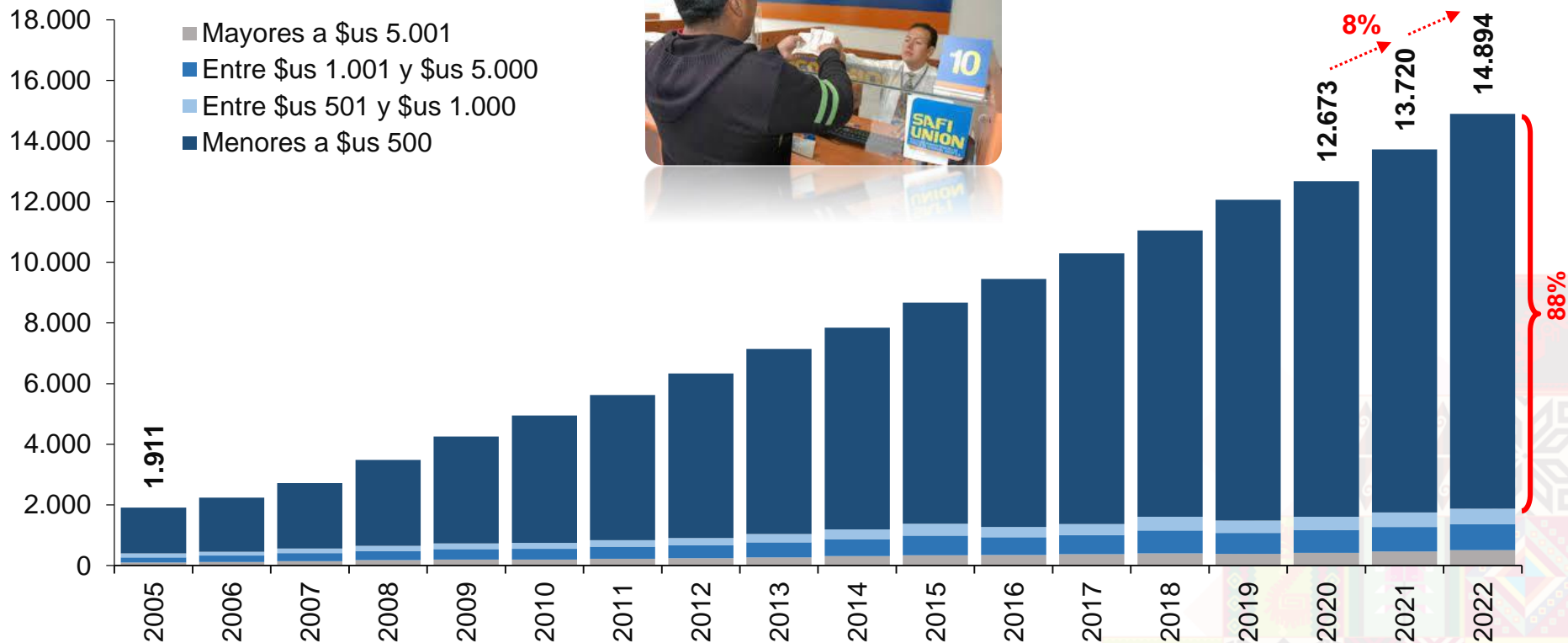
ESTADO PLURINACIONAL DE  
**BOLIVIA**

MINISTERIO DE  
ECONOMÍA Y FINANZAS PÚBLICAS

# El aumento de los depósitos y del número de cuentas refleja la estabilidad económica del público

## Bolivia: Número de cuentas de depósito por estratificación de monto 2005 – 2022

(En miles de cuentas)

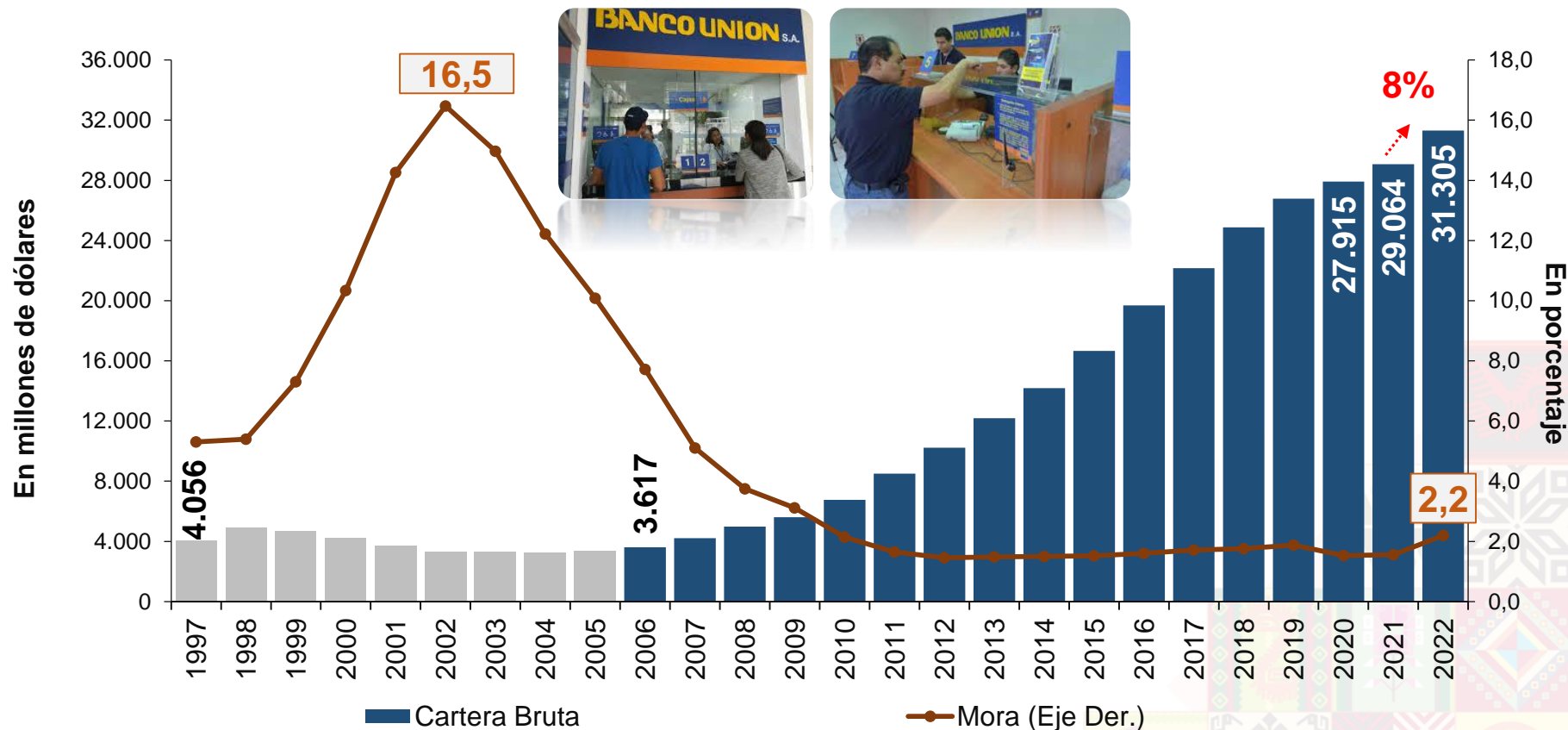




# Los créditos registran tasas de crecimiento positivas, en línea con el crecimiento económico y la tasa de mora se mantiene en niveles bajos

## Bolivia: Cartera bruta y porcentaje de mora del sistema financiero 1997 – 2022

(En millones de dólares y en porcentaje)



Nota: Desde 2015 se incluye información de operaciones de 1er. piso del Banco de Desarrollo Productivo (BDP) y desde noviembre de 2016 se incluye la información de las Instituciones Financieras de Desarrollo (IFD)

Fuente: Autoridad de Supervisión del Sistema Financiero (ASFI)

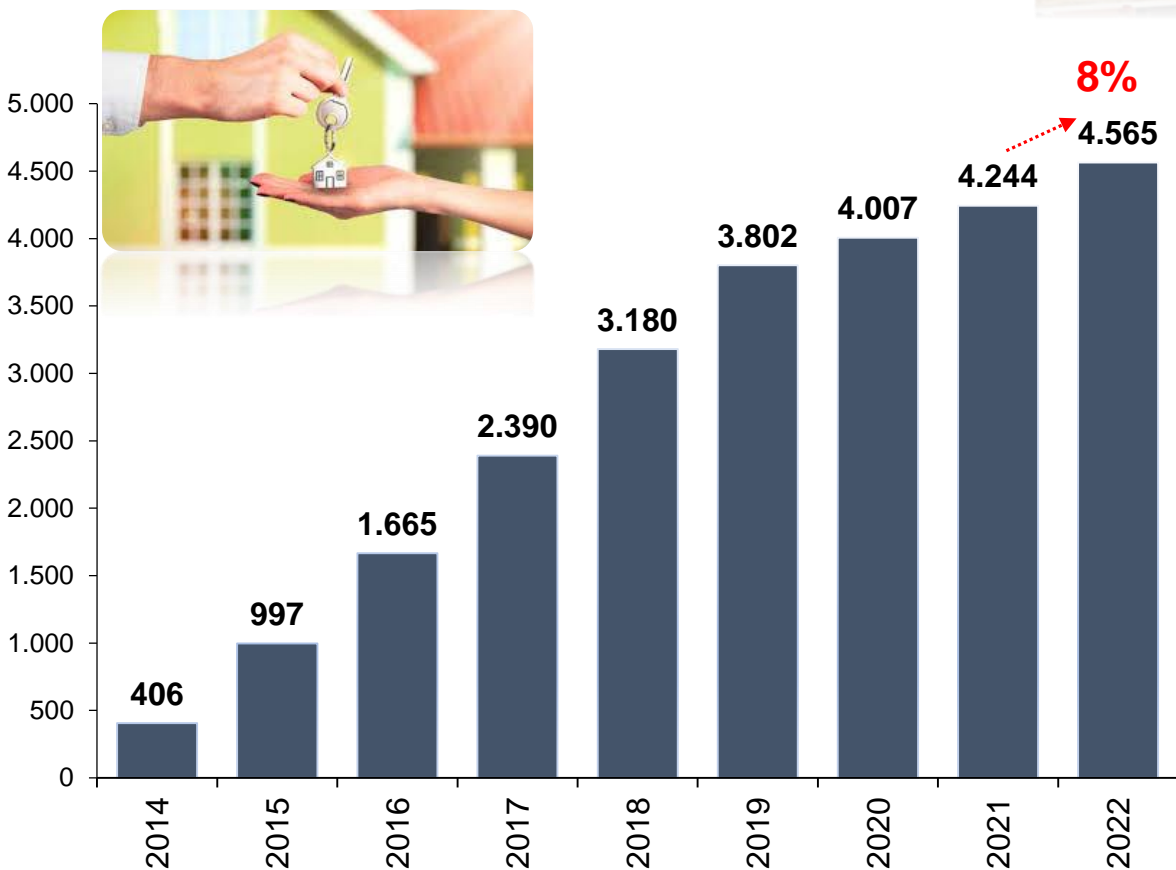
Elaboración: Ministerio de Economía y Finanzas Públicas, Unidad de Análisis y Estudios Fiscales



# Los créditos de Vivienda de Interés Social, recuperaron su ritmo de crecimiento beneficiando a más familias en adquirir una vivienda propia

## Créditos de Vivienda de Interés Social 2014 – 2022

(En millones de dólares)



**97.531**

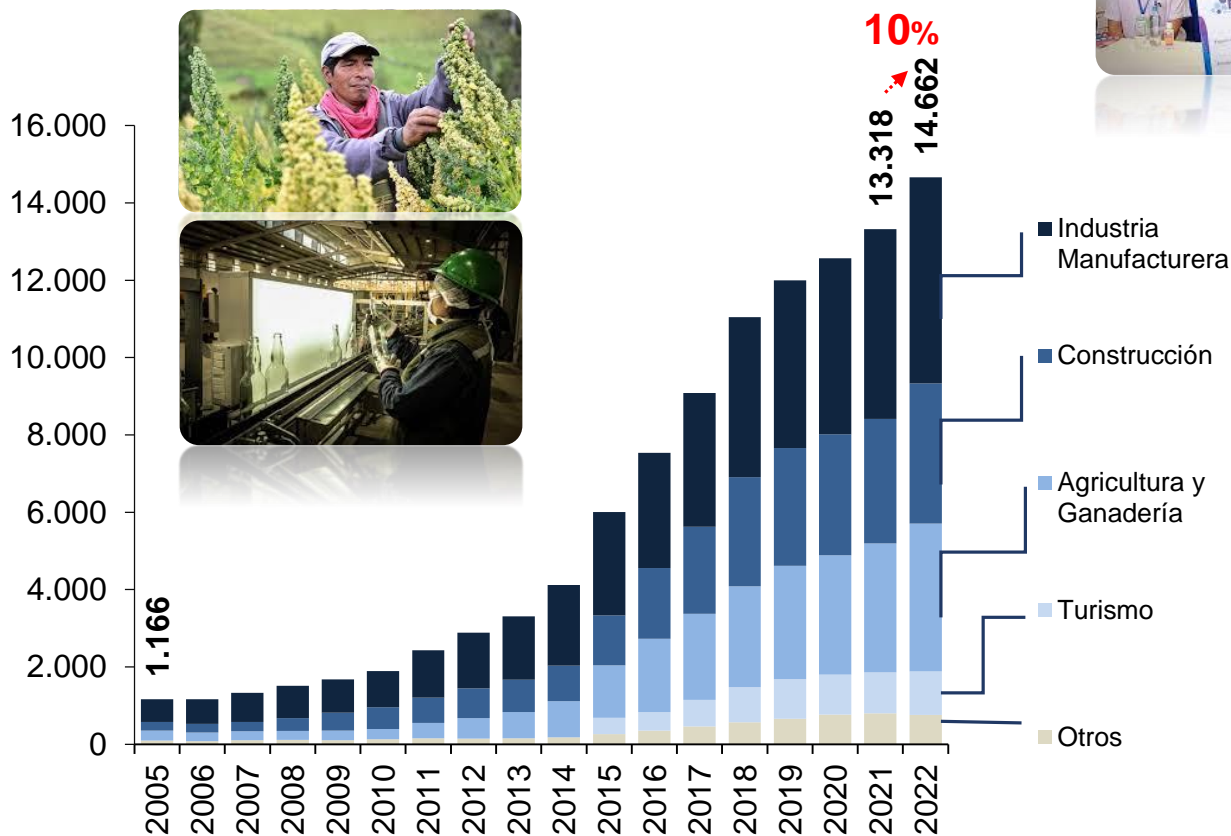
**Familias beneficiadas**

Nota: Los Créditos de Vivienda de Interés Social iniciaron en julio de 2014  
Fuente: Autoridad de Supervisión del Sistema Financiero (ASFI)  
Elaboración: Ministerio de Economía y Finanzas Públicas, Unidad de Análisis y Estudios Fiscales



# Con los créditos productivos se promueve la producción boliviana, generando ingresos y mejores condiciones de vida para los productores

## Créditos Productivos, 2005 – 2022 (En millones de dólares)



**792.552**

**Iniciativas productivas beneficiadas**

Fuente: Autoridad de Supervisión del Sistema Financiero (ASFI)  
Elaboración: Ministerio de Economía y Finanzas Públicas, Unidad de Análisis y Estudios Fiscales

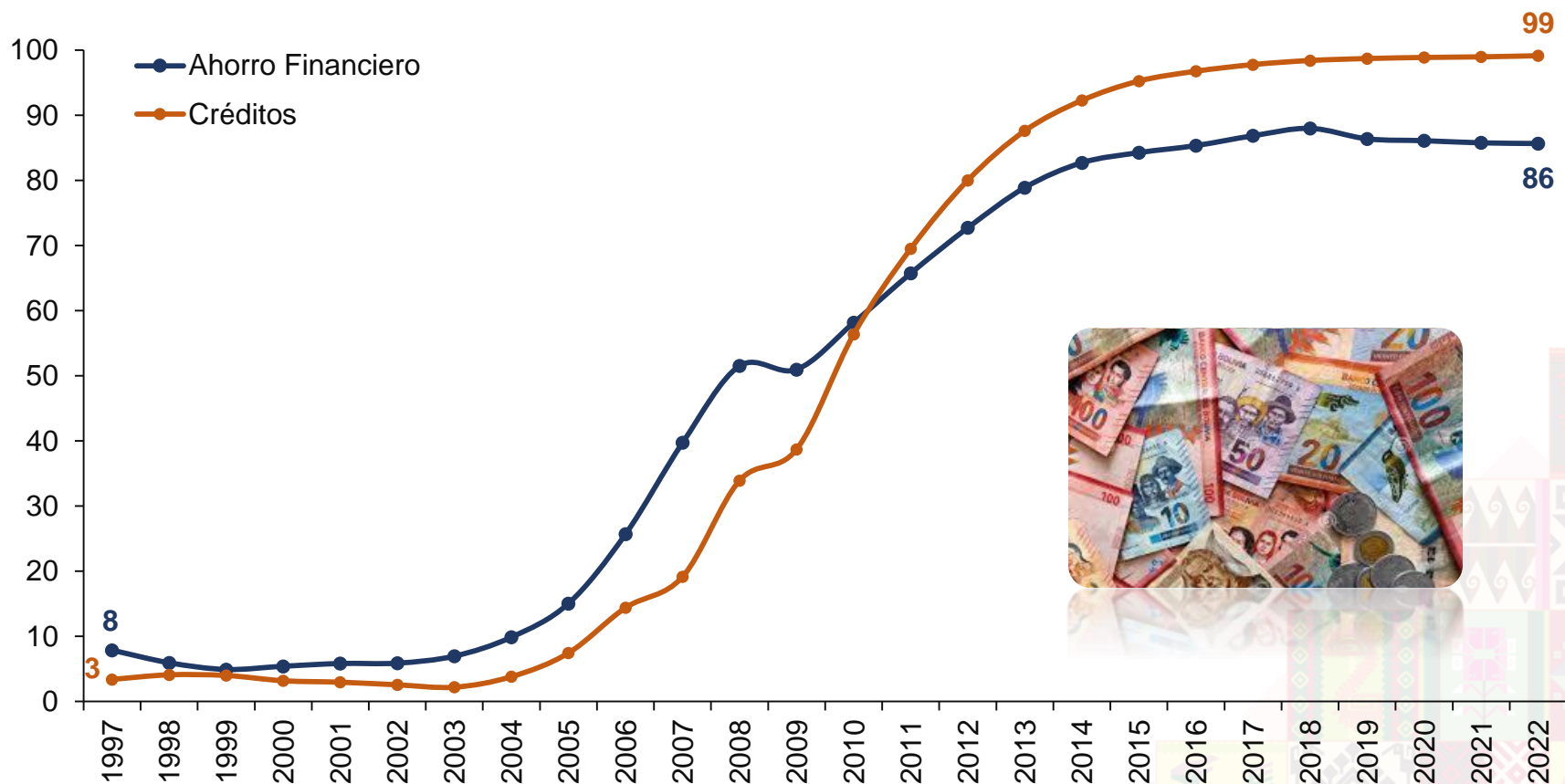


# Los altos índices de bolivianización, reflejan la confianza en la moneda nacional y su fortaleza reconocida internacionalmente

## Bolivia: Bolivianización del ahorro y del crédito del sistema financiero

1997 – 2022

(En porcentaje)

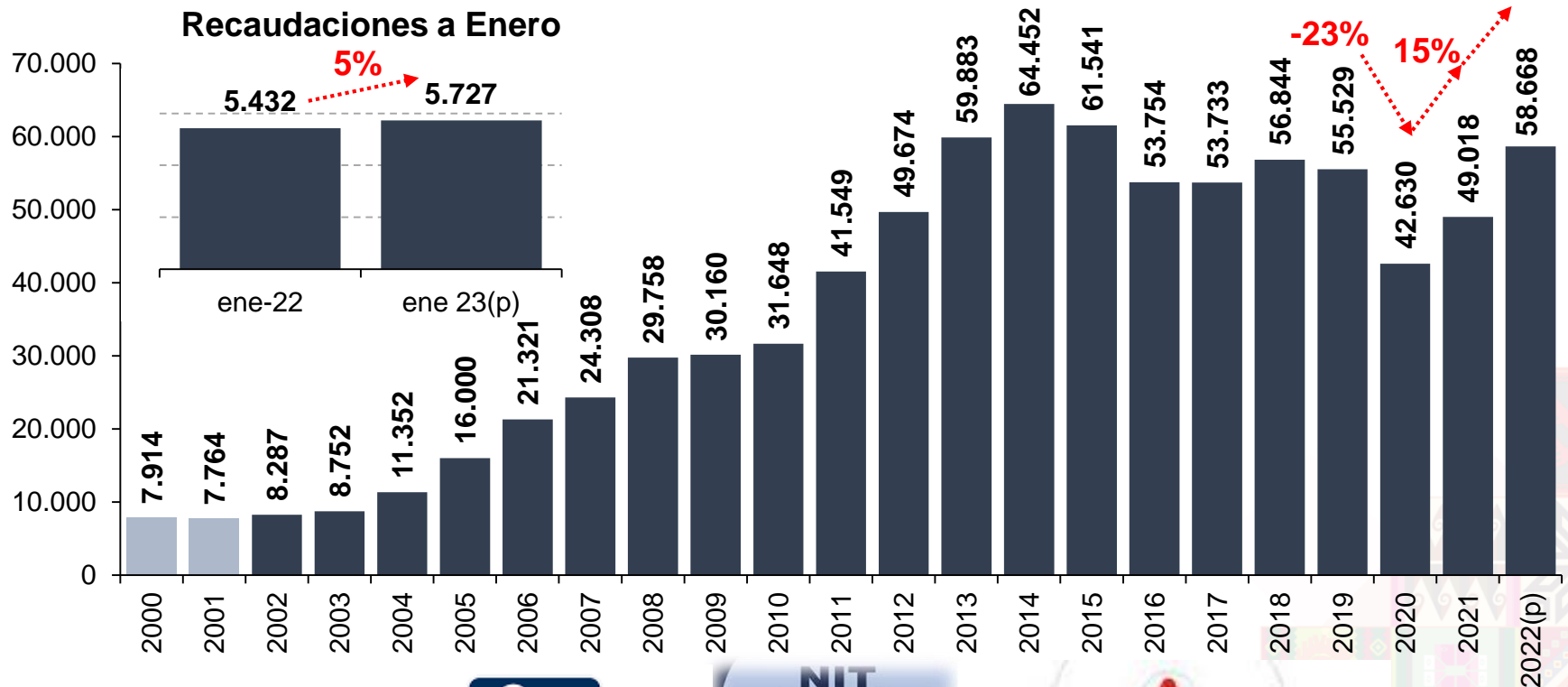




# En el primer mes del año, el incremento de las recaudaciones tributarias deriva del dinamismo de la actividad económica

## Bolivia: Recaudaciones tributarias 2000 – 2022

(En millones de bolivianos)



**IMPUESTOS NACIONALES**



(p) Preliminar

Fuente: Servicio de Impuestos Nacionales y Aduana Nacional

Elaboración: Ministerio de Economía y Finanzas Públicas, Unidad de Análisis y Estudios Fiscales

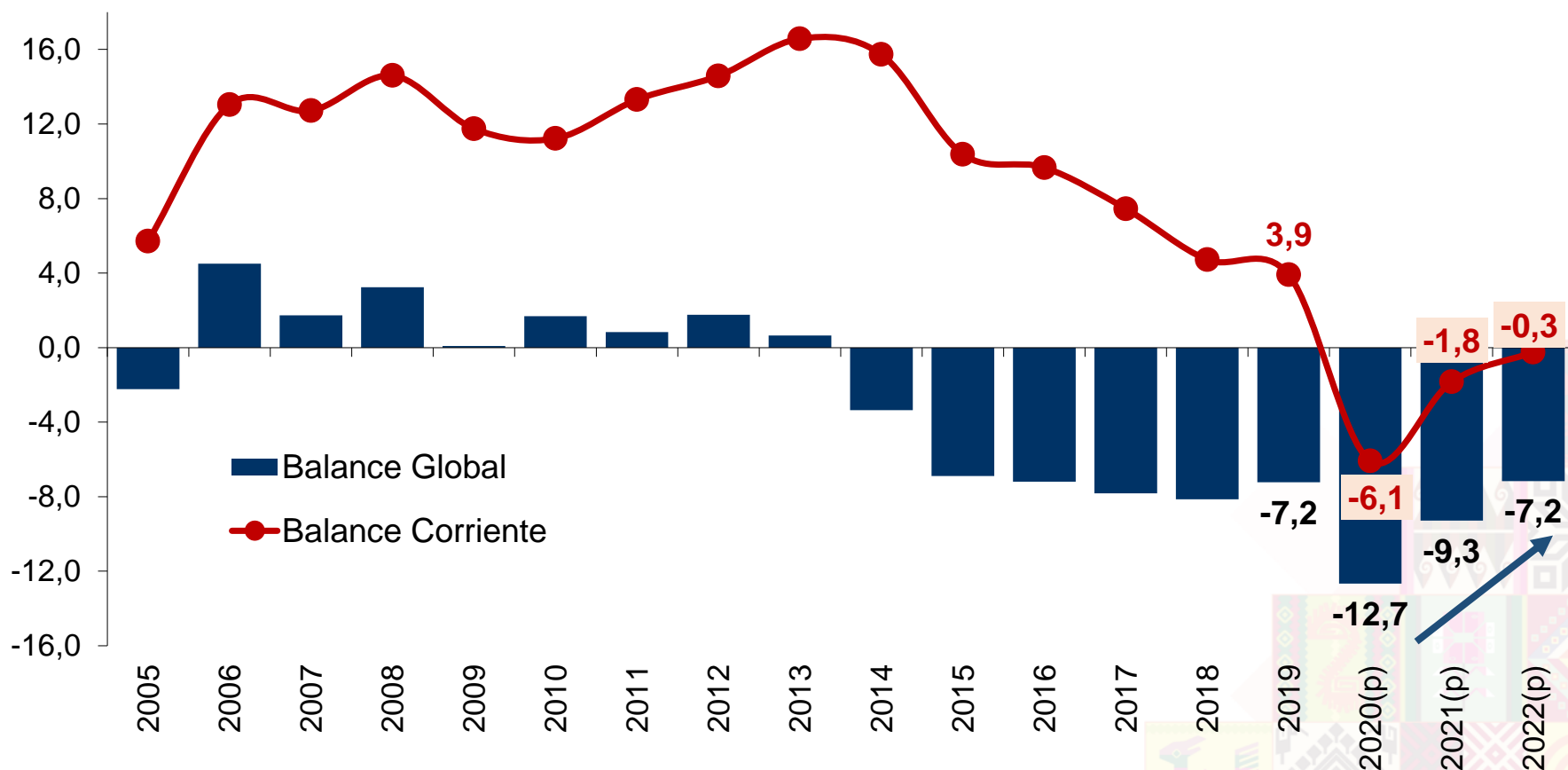


# En los últimos dos años se registró una disminución significativa del déficit fiscal global y corriente, resultado del manejo prudente de las finanzas públicas

## Bolivia: Balance global y corriente del SPNF

2005 – 2022

(En porcentaje del PIB)



(p) Preliminar

Fuente: Ministerio de Economía y Finanzas Públicas, Viceministerio del Tesoro y Crédito Público

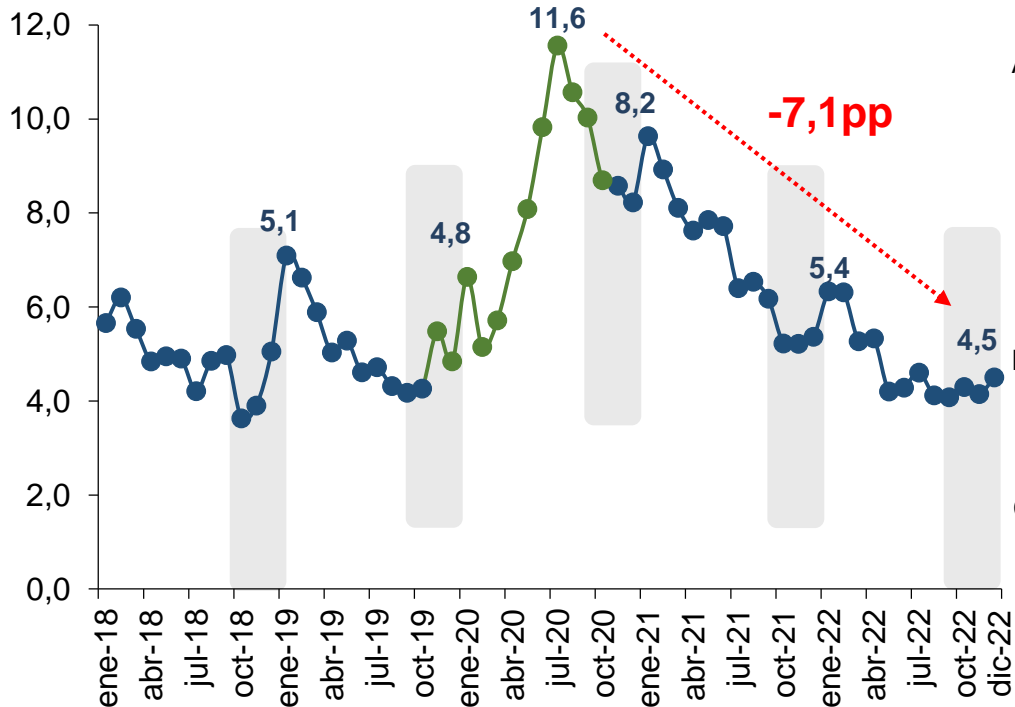
Elaboración: Ministerio de Economía y Finanzas Públicas, Unidad de Análisis y Estudios Fiscales



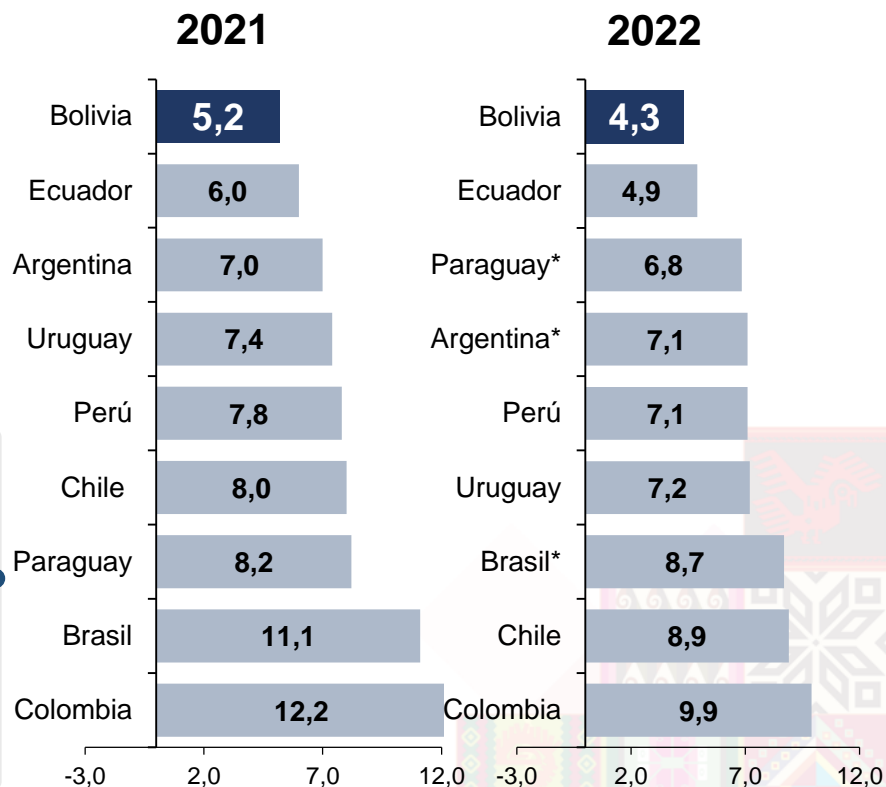
# El mercado laboral en Bolivia se está recuperando y se encamina a registrar la tasa de desocupación más baja de la región



## Bolivia: Tasa de desocupación urbano mensual, Enero 2018 – Diciembre 2022



## América del Sur: Tasa de desocupación urbano, 2021-2022



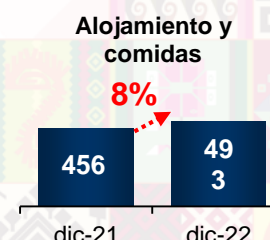
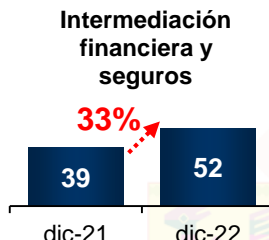
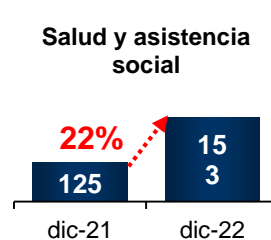
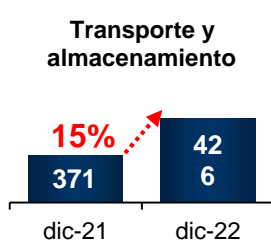
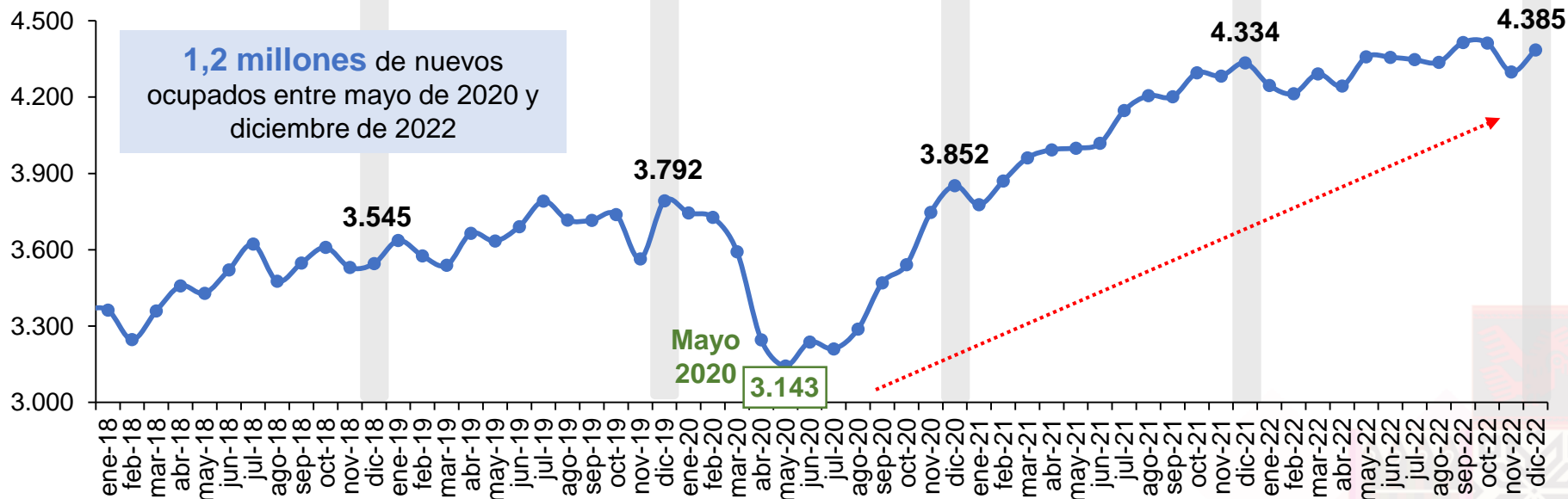
(\*): Cifras del 3er trimestre de 2022, debido a la disponibilidad de datos  
Fuente: Instituto Nacional de Estadística de Bolivia e Institutos de estadísticas de cada país  
Elaboración: Ministerio de Economía y Finanzas Públicas, Unidad de Análisis y Estudios Fiscales



# El dinamismo de la actividad económica también se vio reflejada en el mercado laboral

## Población ocupada urbana y según actividad económica Enero 2018 – Diciembre 2022

(En miles de personas)



Nota: La información a partir de julio de 2022 es preliminar

Fuente: Instituto Nacional de Estadística (INE)

Elaboración: Ministerio de Economía y Finanzas Públicas, Unidad de Análisis y Estudios Fiscales

# CONTENIDO



ESTADO PLURINACIONAL DE  
**BOLIVIA**

MINISTERIO DE  
ECONOMÍA Y FINANZAS PÚBLICAS

- 1. Previsiones 2023 para el contexto internacional*
- 2. Medidas vigentes para la reconstrucción económica*
- 3. Evaluación de la economía*
- 4. Perspectivas económicas para 2023*





# Bolivia: Metas cuantitativas del Programa Fiscal Financiero 2023

| Variable   | 2023 (Proy.) |
|--|--------------|
| Crecimiento del PIB ( <i>en porcentaje</i> )           | 4,86         |
| Inflación ( <i>en porcentaje</i> )                     | 3,28         |
| Inversión pública ( <i>en millones de dólares</i> )    | 4.006        |
| Balance fiscal global ( <i>en porcentaje del PIB</i> ) | -7,49        |



Proy.: Cifras proyectadas para 2023

Nota: El monto de inversión pública corresponde al presupuestado en el PGE 2023

Fuente: Ministerio de Economía y Finanzas Públicas y Banco Central de Bolivia

Elaboración: Ministerio de Economía y Finanzas Públicas, Unidad de Análisis y Estudios Fiscales

# América del Sur: Proyecciones de crecimiento del PIB

## 2023

(En porcentaje)



ESTADO PLURINACIONAL DE  
**BOLIVIA**

MINISTERIO DE  
ECONOMÍA Y FINANZAS PÚBLICAS



(Enero 2023)



Banco Mundial

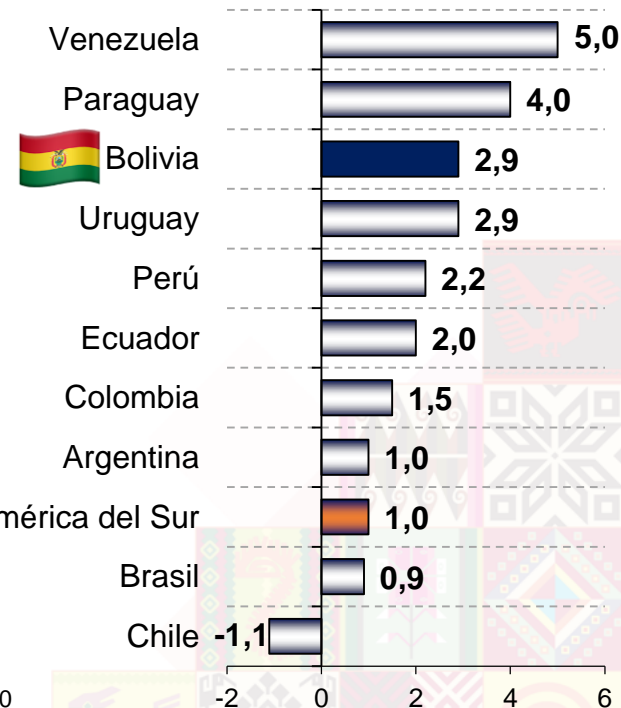
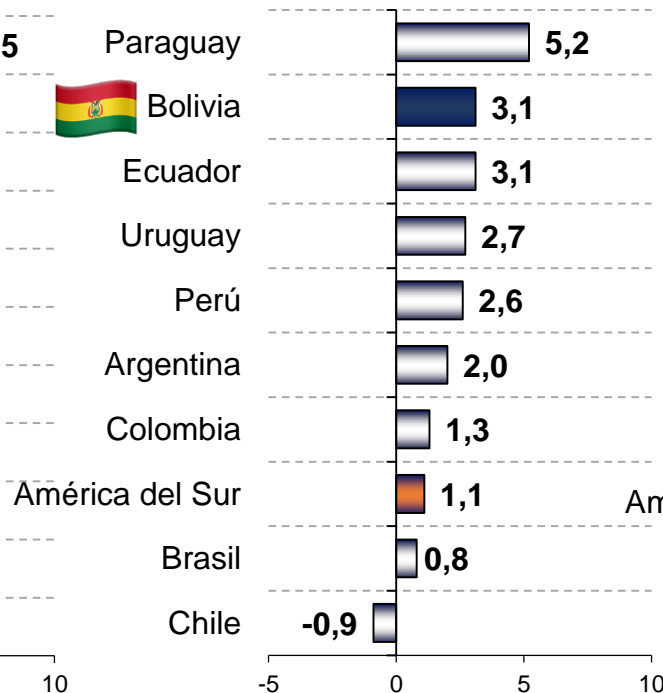
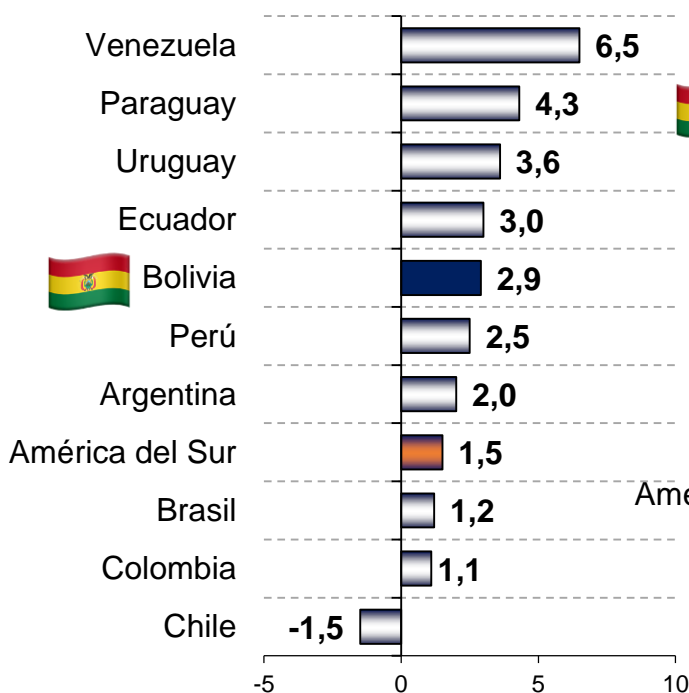
(Enero 2023)\*



NACIONES UNIDAS

**CEPAL**

(Diciembre 2022)



Nota: (\*) Desde junio de 2019, el Banco Mundial no incluye a Venezuela, por lo que el promedio regional tampoco incorpora la previsión de este país

Fuente: Fondo Monetario Internacional (FMI), Banco Mundial y Comisión Económica para América Latina y el Caribe (CEPAL)

Elaboración: Ministerio de Economía y Finanzas Públicas, Unidad de Análisis y Estudios Fiscales



ESTADO PLURINACIONAL DE  
**BOLIVIA**

MINISTERIO DE  
ECONOMÍA Y FINANZAS PÚBLICAS

***Gracias....***

