



ESTADO PLURINACIONAL DE
BOLIVIA

ENTIDAD 035: “MINISTERIO DE ECONOMÍA Y FINANZAS PÚBLICAS”

EJECUCIÓN PRESUPUESTARIA 2024

*Dirección General de Asuntos Administrativos (DGAA)
Unidad Financiera – Área de Presupuestos*

ENERO 2025



ENTIDAD 035: "MINISTERIO DE ECONOMÍA Y FINANZAS PÚBLICAS"

ESTADO PLURINACIONAL DE
BOLIVIA

ESTRUCTURAS PROGRAMÁTICAS POR DIRECCIONES ADMINISTRATIVAS



DA 1

ADMINISTRACIÓN CENTRAL - ADM CENT



DA 3

UNIDAD DE COORDINACIÓN DE
PROGRAMAS Y PROYECTOS - UCPP



DA 5

SERVICIO NACIONAL DEL SISTEMA DE
REPARTO - SENASIR



DA 6

SERVICIO NACIONAL DE PATRIMONIO DEL
ESTADO - SENAPE



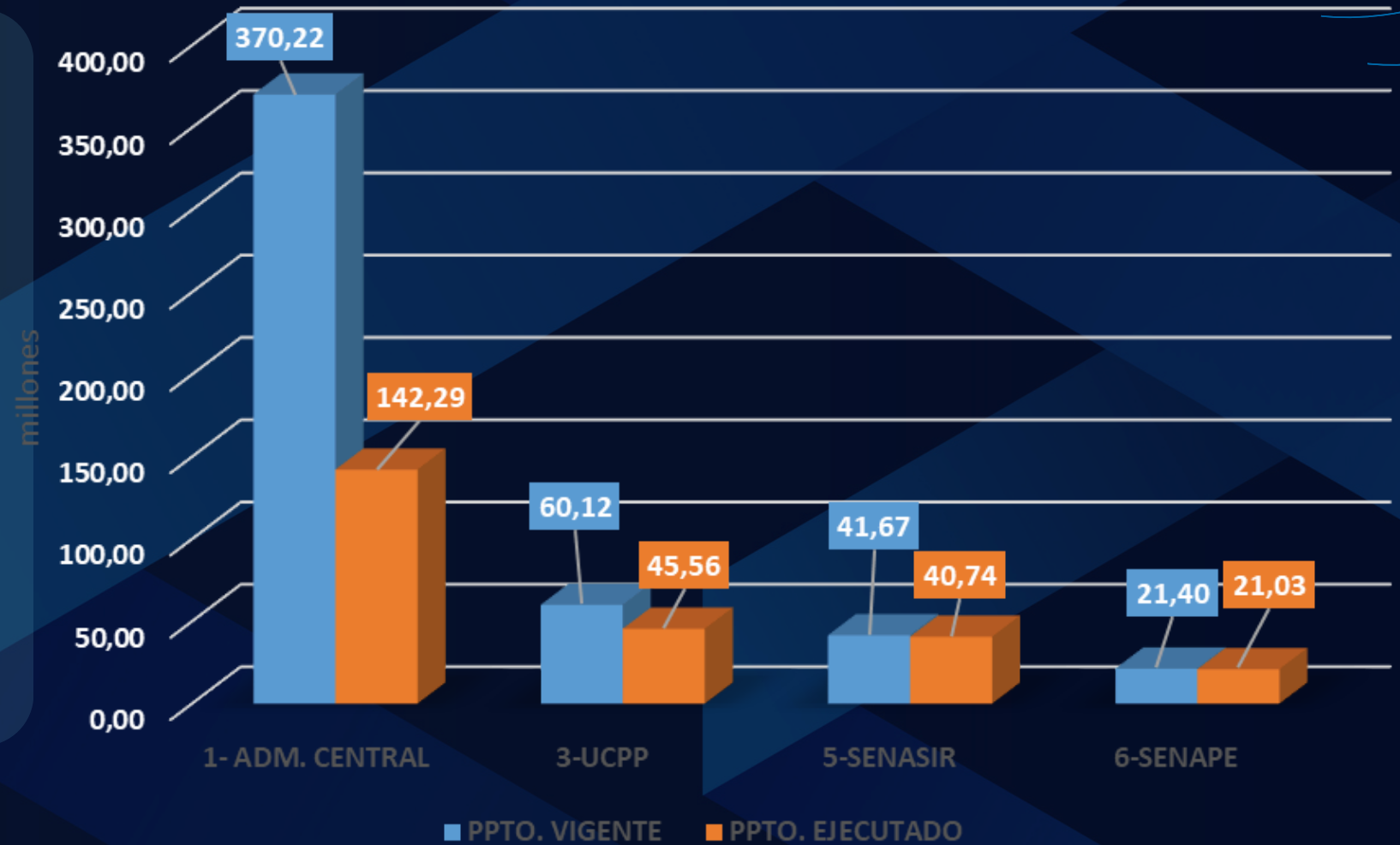


ENTIDAD 035: "MINISTERIO DE ECONOMÍA Y FINANZAS PÚBLICAS"

ESTADO PLURINACIONAL DE BOLIVIA

Ejecución Presupuestaria 2024 por Dirección Administrativa (Expresado en Bolivianos y % de Ejecución)

DIRECCIÓN ADMINISTRATIVA		PRESUPUESTO (Bs)			% EJECUCIÓN
		INICIAL	VIGENTE	EJECUTADO	
DA 1	ADMINISTRACIÓN CENTRAL MEFP	185.903.331,00	370.221.943,91	142.287.908,35	38,43%
DA 3	UNIDAD DE COORDINACIÓN DE PROGRAMAS Y PROYECTOS - UCPP	47.163.931,00	60.124.549,42	45.558.775,80	75,77%
DA 5	SERVICIO NACIONAL DEL SISTEMA DE REPARTO - SENASIR	40.609.204,00	41.666.068,47	40.738.038,32	97,77%
DA 6	SERVICIO NACIONAL DEL PATRIMONIO DEL ESTADO - SENAPE	21.373.333,00	21.403.867,00	21.026.693,52	98,24%
TOTAL		295.049.799,00	493.416.428,80	249.611.415,99	50,59%

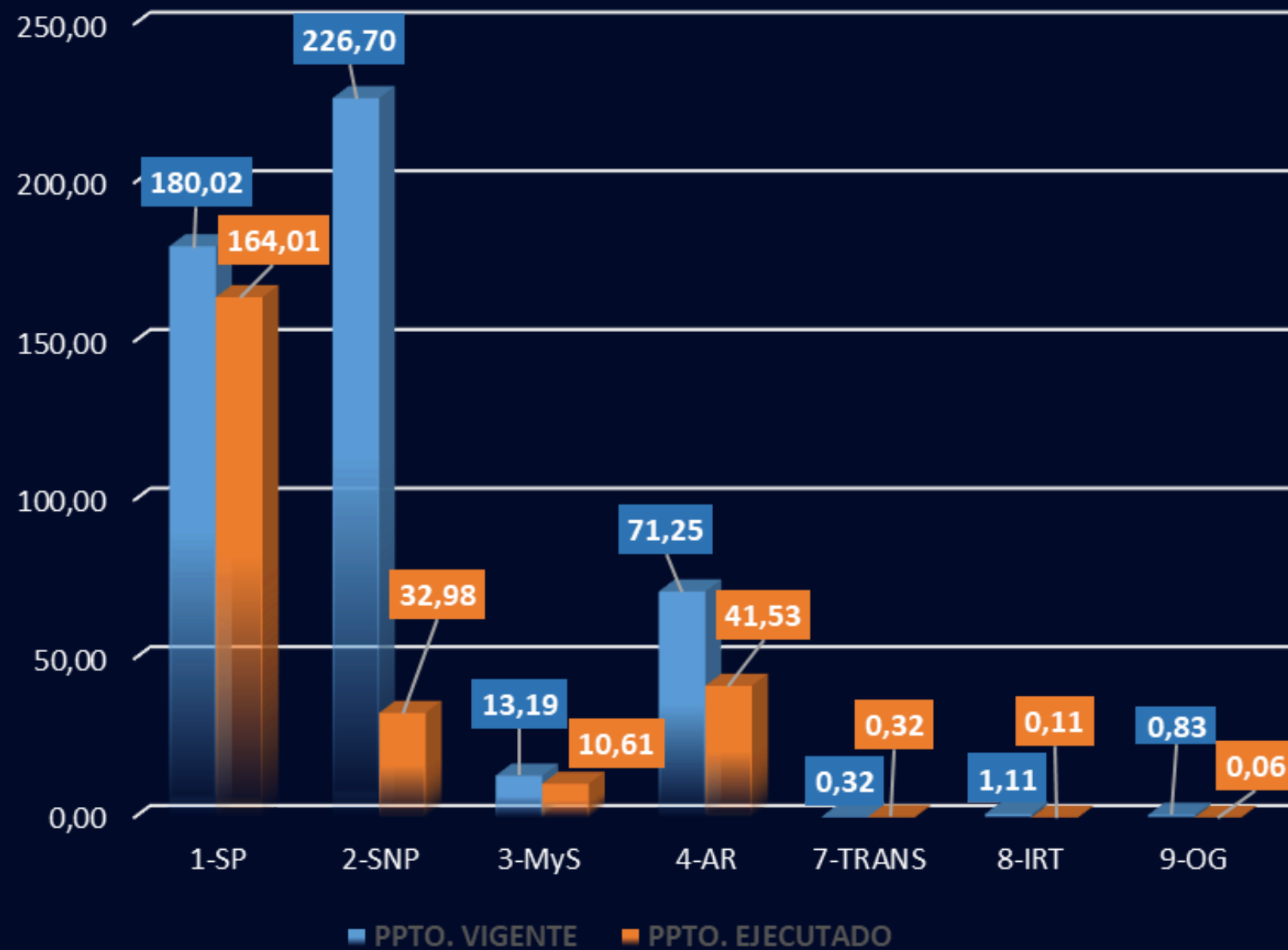




ENTIDAD 035: "MINISTERIO DE ECONOMÍA Y FINANZAS PÚBLICAS"

ESTADO PLURINACIONAL DE
BOLIVIA

Ejecución Presupuestaria 2024 por Grupo de Gasto (Expresado en Bolivianos y % de Ejecución)



GRUPO	DESCRIPCIÓN DEL GRUPO	PRESUPUESTO (Bs)		% EJECUCIÓN
		VIGENTE	EJECUTADO	
10000	SERVICIOS PERSONALES	180.020.548,00	164.008.493,04	91,11%
20000	SERVICIOS NO PERSONALES	226.697.990,66	32.979.781,99	14,55%
30000	MATERIALES Y SUMINISTROS	13.187.779,04	10.610.492,41	80,46%
40000	ACTIVOS REALES	71.246.960,27	41.528.653,56	58,29%
70000	TRANSFERENCIAS	321.156,32	320.996,32	99,95%
80000	IMPUESTOS, REGALÍAS Y TASAS	1.107.509,55	106.523,58	9,62%
90000	OTROS GASTOS	834.484,96	56.475,09	6,77%
TOTAL		493.416.428,80	249.611.415,99	50,59%





ENTIDAD 035: "MINISTERIO DE ECONOMÍA Y FINANZAS PÚBLICAS"

ESTADO PLURINACIONAL DE
BOLIVIA

Ejecución Presupuestaria 2024 por Categoría Programática (Expresado en Bolivianos y % de Ejecución)

CAT. PRG.	DESCRIPCIÓN CATEGORÍA PROGRAMÁTICA	PRESUPUESTO (Bs)		% EJECUCIÓN
		VIGENTE	EJECUTADO	
00	PROMOVER UNA GESTIÓN PÚBLICA COMPROMETIDA CON LOS VALORES Y PRINCIPIOS DE LA CPE	169.013.866,84	128.951.827,89	76,30%
09	PROMOVER UNA GESTIÓN TRANSPARENTE, RESPONSABLE Y MODERNA EN EL USO ADECUADO DE RECURSOS	166.000,00	59.310,25	35,73%
110	DESARROLLO ECONÓMICO Y PRODUCTIVO - ADMINISTRAR EL PGE, A TRAVÉS DE LA INFORMACIÓN INTEGRAL Y NORMATIVA VIGENTE	1.514.075,00	561.222,19	37,07%
120	DESARROLLO ECONÓMICO Y PRODUCTIVO - AUTOMATIZAR LOS PROCESOS PARA FACILITAR LAS TRANSACCIONES Y EL REGISTRO DE LA INFORMACIÓN	34.586.595,43	12.915.660,32	37,34%
130	DESARROLLO ECONÓMICO Y PRODUCTIVO - FORTALECER LA SOBERANÍA ECONÓMICA PARA UNA ADMINISTRACIÓN DE RECURSOS SOSTENIBLE	32.261.515,00	30.517.331,09	94,59%
150	DESARROLLO ECONÓMICO Y PRODUCTIVO - ADMINISTRAR LA DEUDA PÚBLICA INTERNA Y EXTERNA DEL ESTADO	168.374.433,60	1.253.185,90	0,74%

CAT. PRG.	DESCRIPCIÓN CATEGORÍA PROGRAMÁTICA	PRESUPUESTO (Bs)		% EJECUCIÓN
		VIGENTE	EJECUTADO	
160	DESARROLLO ECONÓMICO Y PRODUCTIVO - PROMOVER POLÍTICAS TRIBUTARIAS, ARANCELARIAS Y ADUANERAS GENERANDO RECURSOS Y DESARROLLO PRODUCTIVO	290.000,00	229.707,29	79,21%
170	DESARROLLO ECONÓMICO Y PRODUCTIVO - GENERAR POLÍTICAS DE SEGURIDAD SOCIAL PARA UN SISTEMA INTEGRAL DE PENSIONES	41.736.068,47	40.793.708,10	97,74%
180	DESARROLLO ECONÓMICO Y PRODUCTIVO - MEJORAR LOS SERVICIOS FINANCIEROS GENERANDO POLÍTICAS, NORMAS Y ESTRATEGIAS	40.000,00	38.266,90	95,67%
190	DESARROLLO ECONÓMICO Y PRODUCTIVO - ADMINISTRAR EFICAZ Y EFICIENTEMENTE EL FUNCIONAMIENTO DEL CAMPO FERIAL CHUQUIAGO MARKA	6.531.102,00	3.465.072,25	53,05%
200	DESARROLLO ECONÓMICO Y PRODUCTIVO - PROYECTO CONSTRUCCIÓN INFRAESTRUCTURA EN FRONTERAS	38.902.772,46	30.826.123,81	79,24%

TOTAL	493.416.428,80	249.611.415,99	50,59%
--------------	-----------------------	-----------------------	---------------





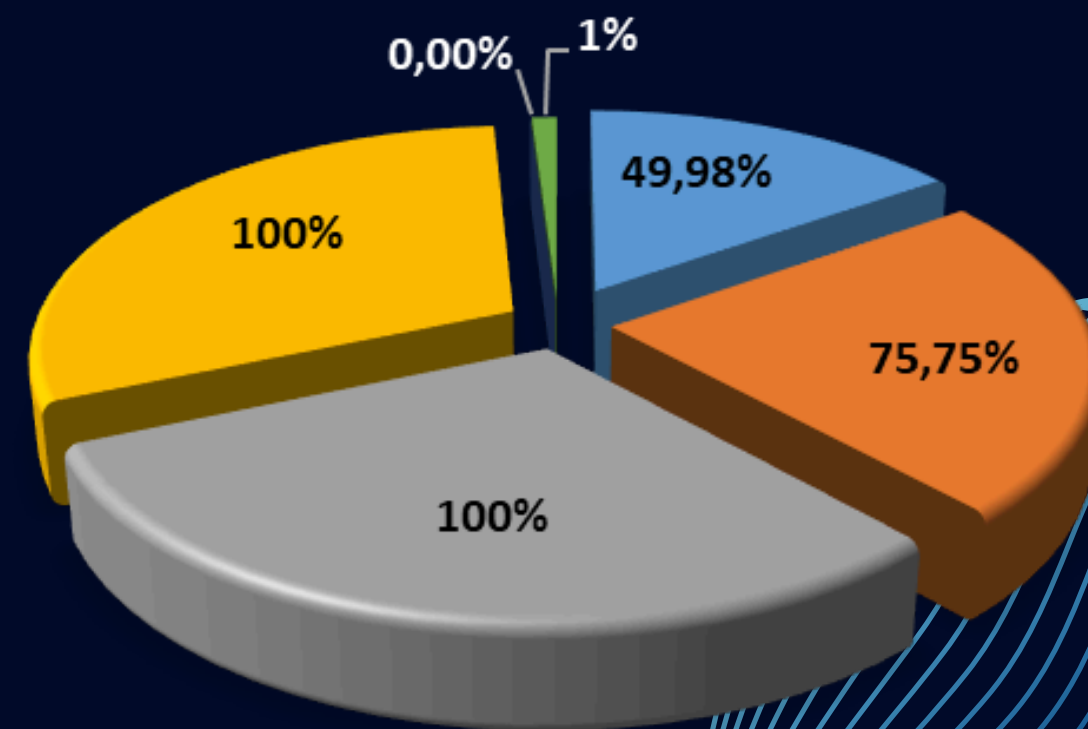
ENTIDAD 035: "MINISTERIO DE ECONOMÍA Y FINANZAS PÚBLICAS"

ESTADO PLURINACIONAL DE BOLIVIA

Ejecución Presupuestaria 2024 por Fuente de Financiamiento (Expresado en Bolivianos y % de Ejecución)

EJECUCIÓN PRESUPUESTARIA POR FUENTE DE FINANCIAMIENTO		PRESUPUESTO (Bs)		% EJECUCIÓN
COD	DESCRIPCION	VIGENTE	EJECUTADO	
10	TESORO GENERAL DE LA NACION	474.488.391,84	237.169.400,35	49,98%
11	T.G.N. OTROS INGRESOS	15.962.552,00	12.092.019,32	75,75%
41	TRANSFERENCIAS TGN	28.000,00	27.840,00	99,43%
43	TRANSFERENCIAS DE CRÉDITO EXTERNO	293.156,32	293.156,32	100,00%
70	CRÉDITO EXTERNO	1.764.843,68	-	0,00%
80	DONACIÓN EXTERNA	879.484,96	29.000,00	3,30%
TOTAL		493.416.428,80	249.611.415,99	50,59%

- FTE - 10
- FTE - 11
- FTE - 41
- FTE - 43
- FTE - 70
- FTE - 80





ENTIDAD 035: "MINISTERIO DE ECONOMÍA Y FINANZAS
PÚBLICAS

¡Gracias por su atención!

Correo electrónico

www.economiayfinanzas.gob.bo

Telefono

(591-2) 2183333

Dirección

Av. Mariscal Andrés de Santa Cruz esq. calle Ramón de Loayza
LA PAZ – BOLIVIA